



Collection

Intégrables & Inox

2013

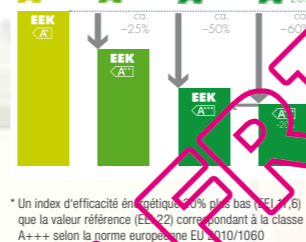
LIEBHERR

Qualité, Design et Innovation

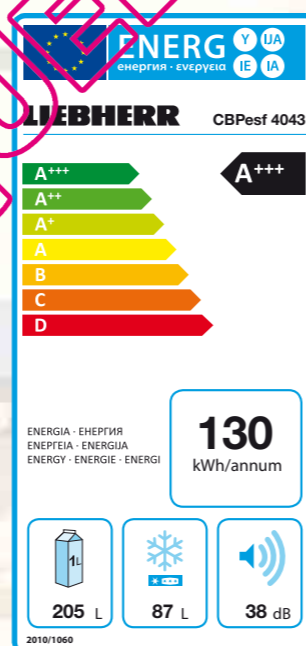


CBPef 4043

20% plus économique que la classe la plus haute A+++*



Avec le combiné CBPef 4043, Liebherr ouvre une nouvelle dimension de l'économie d'énergie. Ce modèle consomme 20% d'énergie de moins que la classe énergétique la plus performante A+++.



Toujours plus d'économies d'énergie

L'efficacité énergétique et la protection de l'environnement ont toujours été des priorités pour Liebherr : ils exercent une influence déterminante dès la conception des appareils.

Les plus hauts niveaux d'efficacité énergétique sont atteints grâce à l'application d'une électronique de point hyper précise, des circuits de froid optimisés et l'utilisation de matériaux d'isolation et de compresseurs hyper performants.

Liebherr ouvre ainsi la porte à de nouvelles références d'économie d'énergie dans sa gamme de réfrigérateurs et congélateurs avec de nombreux appareils dans les classes énergétiques A++ et A+++.

Sommaire

Page



Les réfrigérateurs intégrables

8 – 25

avec BioFresh Niche 178 cm, 140 cm, 122 cm
Niche 178 cm, 140 cm, 122 cm
Réfrigérateurs niche 88 cm et sous plan

12 – 15

16 – 21

22 – 23



Les combinés et congélateurs intégrables

26 – 39

Combinés 2 circuits BioFresh
Niche 203 cm

28 – 29

Combinés 1 et 2 circuits NoFrost
Niche 178 cm

30 – 31

Combinés 1 et 2 circuits SmartFrost et NoFrost
Niche 178 cm, 158 cm

32 – 35

Congélateurs intégrables et sous plan

36 – 37



Les encastrables / habillables

40 – 47

Les réfrigérateurs encastrables / habillables
Niche 122 cm, 88 cm, 82 cm

42 – 44

Les congélateurs encastrables
Niche 88 cm, 82 cm

45



Les caves à vin et l'appareils compacts

48 – 57

Caves à vin à encastrer et à intégrer

50 – 51

Caves à vin en Pose-libre

52 – 53

L'appareils compacts

56 – 57



La gamme Inox Pose-libre

58 – 87

Combinés 2 circuits

60 – 71

Combinés 1 circuit

72 – 73

Double-porte, réfrigérateurs, congélateurs et table-top

76 – 86



Les Side-by-Side et CBNeS 6256

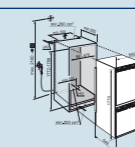
88 – 99

CBNeS 6256 hauteur 204 cm

88 – 89

Side-by-Side hauteur 185 cm

90 – 97



Le cahier technique

100 – 103

Schémas d'encastrement

100 – 103

Accessoires

104 – 107



1 Une expérience qui compte

En tant que spécialiste des réfrigérateurs et des congélateurs, Liebherr développe et fabrique déjà depuis près de 60 ans, des solutions produites innovantes et convaincantes. Nous recherchons en permanence la satisfaction et la confiance de nos clients. Cette fidélité des consommateurs pour Liebherr est unique dans le domaine des appareils électroménagers.

2 L'exigence de la qualité

Afin de garantir la fiabilité de tous nos produits, Liebherr ne mise que sur des matériaux et des composants de grande qualité pour la fabrication des appareils. Dès le début du processus de fabrication, la qualité et la fonctionnalité de chaque appareil sont contrôlées régulièrement. L'amélioration continue des appareils ainsi que l'optimisation de tous les composants et une fabrication parfaite jusqu'aux moindres détails garantissent la qualité Liebherr déjà très reconnue et témoignent ainsi d'une longévité qui convainc chaque jour depuis de nombreuses années.

3 Design intemporel

Grâce à l'association de matériaux de grande qualité et de formes intemporelles classiques, les réfrigérateurs et les congélateurs Liebherr répondent aux hautes exigences de design. La combinaison de l'inox de grande qualité, des commandes électroniques précises et de l'équipement GlassLine élégant garantit une élégance intemporelle.

4 Fixation 4 points – pour une mise en place sans faille dans le meuble

Liebherr garantit un encastrement sécurisé, stable et sans faille des réfrigérateurs dans les meubles de cuisine. La fixation spéciale 4 points dans la niche du meuble est standard pour tous les appareils avec montage par charnières autoporteuses. Les points de fixation sont discrets et joliment dissimulés. Les équerres de fixation offrent une butée de profondeur en haut et en bas. Grâce à cette limite d'enfoncement, l'appareil se place et s'ajuste parfaitement dans le meuble. Pour une mise en place spécifique des modèles supérieurs à la niche 140 cm, un équipement standard constitué de 2 pieds réglables à l'avant et de 2 rails de nivellement à droite et à gauche est fourni. L'installation du réfrigérateur est ainsi parfaitement stable, la porte se ferme de manière optimale et un fonctionnement idéal pour un refroidissement efficace est atteint.

5 Respect de l'environnement

Liebherr a toujours été un acteur éco-responsable. C'est pourquoi le concept ActiveGreen est appliqué dès la conception des réfrigérateurs et des congélateurs. Liebherr mise ainsi sur des composants de grande qualité pour une longévité et une sécurité de fonctionnement ainsi que pour la meilleure efficacité énergétique de ses appareils. Tous les plastiques sont marqués pour optimiser le recyclage. Les processus de fabrication sont

également orientés vers l'utilisation efficace des ressources. La chaleur, par exemple, générée naturellement lors de la fabrication des appareils est réinjectée dans les circuits de chauffage. Tous les sites européens de fabrication sont homologués selon la norme environnementale internationale ISO 14001.

6 Fonctionnement économique



Grâce à l'utilisation d'une électronique de pointe associée à des systèmes de refroidissement très efficaces, Liebherr propose pour toutes les familles de produits une large gamme attrayante et très économique dans les meilleures classes d'efficacité énergétique. Ces appareils de la meilleure classe d'efficacité énergétique A+++ placent Liebherr au plus haut niveau des économies d'énergie.

7 BioFresh – la fraîcheur longue durée



La technologie BioFresh garantit le climat parfait pour une conservation longue durée. Grâce à une température juste au-dessus de 0°C et une hygrométrie idéale, fruits, légumes, viande, poisson et produits laitiers conservent leurs vitamines saines, leur arôme délicat et leur apparence appétissante visiblement. BioFresh, la fraîcheur longue durée pour vos aliments !

8 NoFrost – une qualité de froid professionnelle



Finis la corvée de dégivrage: Pour une congélation à cœur réussie sur le long terme, les appareils NoFrost de Liebherr offrent un refroidissement vif et sec de qualité professionnelle. Un air froid ventilé et dépourvu d'humidité permet de congeler les aliments de manière rapide et efficace. Le compartiment de congélation n'est ainsi jamais recouvert de glace et les aliments ne peuvent plus givrer.

9 Un cocon pour vos meilleurs crus



Les armoires de vieillissement et de mise en température Liebherr bénéficient d'une technologie de pointe pour préserver les caractéristiques uniques de vos crus. Une régulation précise, une isolation renforcée, une hygrométrie parfaite ainsi que des protections contre la lumière et les vibrations font de ces caves un véritable cocon pour vos vins.

10 Le choix le plus large

Qu'il s'agisse de réfrigérateurs et de congélateurs pose libre, d'appareils enchâssables sous plan ou intégrables, qu'il s'agisse de refroidir, de congeler ou de combiner les deux, grâce à une gamme de plus de 200 modèles, Liebherr offre des solutions de conservation parfaites pour répondre à presque tous les besoins des clients.

Les réfrigérateurs intégrables

La nature nous offre les vitamines et les minéraux indispensables à notre corps et à notre bien-être, encore faut-il les retrouver intacts dans notre assiette ! Les produits frais nécessitent une température et une humidité de l'air idéales et parfaitement adaptées pour conserver le plus longtemps possible leur valeur nutritive et la finesse de leur goût. Avec la nouvelle gamme de réfrigérateurs intégrables de Liebherr, entrez dans un monde de fraîcheur et de confort ! Grâce à l'utilisation de composants électroniques de pointe associés aux technologies de froid les plus performantes, tous les nouveaux appareils intégrables se trouvent dans les meilleures classes d'efficacité énergétique A++ et A+++.



Les **deux colonnes lumineuses** intégrées à droite et à gauche sont caractéristiques de la série Premium avec BioFresh. Plusieurs **LED** sont intégrées dans les colonnes lumineuses des deux côtés, ce qui garantit un éclairage uniforme de l'espace intérieur. Les boîtiers lumineux légèrement satinés procurent une atmosphère d'éclairage élégante et de grande qualité.



Les **commandes élégantes de l'électronique** Premium garantissent un maintien précis de la température sélectionnée. Grâce à la technologie Touch basée sur des **touches sensibles** pratiques et innovantes, toutes les fonctions peuvent être réglées par un simple et léger effleurement des touches. Les températures des parties réfrigérateur et congélateur se lisent dans le **MagicEye** sur l'afficheur de l'écran LCD.



La fermeture amortie **SoftSystem** est confortable et rassurante lors de son utilisation quotidienne. Le SoftSystem intégré dans la porte amortit le mouvement lors de la fermeture de la porte et garantit même une fermeture particulièrement douce en cas de chargement complet de la porte intérieure. Pour les appareils encastrés, la porte se referme automatiquement dès un angle d'ouverture d'env. 30°.



L'équipement **GlassLine** de l'espace intérieur se démarque par son design raffiné et l'utilisation de matériaux de grande qualité. Les compartiments de la contreporte des modèles Premium disposent d'un fond en verre satiné de type securit, de côtés en plastique, de profils en inox et d'un balconnet avec support bouteilles de hauteur variable.



Le nouveau **VarioSafe** pour les modèles BioFresh Premium offre une visibilité immédiate des aliments stockés et de nouvelles possibilités de rangement. L'équipement de la **contreporte** de cette série est parachevé par deux VarioBox avec couvercle de tailles différentes, amovibles et transparentes.



Dans les appareils Premium-BioFresh, les tiroirs montés sur rails télescopiques sont complètement extensibles grâce au **SoftTelescopic** et équipés d'un rappel automatique confortable grâce à la fermeture amortie. Grâce à l'éclairage à **LED intégré** dans la plaque de séparation au-dessus des compartiments BioFresh, l'intérieur du tiroir BioFresh est parfaitement éclairé lors de l'ouverture.

BioFresh pour une fraîcheur de qualité longue durée

La qualité de la fraîcheur des aliments joue un rôle majeur pour préserver sa santé et son bien-être. La nature offre une grande diversité de nutriments : Vitamines, sels minéraux et glucides procurent énergie, endurance et bonne humeur. Dans une zone climatique parfaite en association avec l'hygrométrie idéale, les aliments conservent leur qualité de fraîcheur et leurs qualités gustatives beaucoup plus longtemps. La technologie BioFresh de Liebherr des modèles Premium et Comfort garantit le climat idéal pour une fraîcheur longue durée.



Le **réglage individuel de l'hygrométrie** dans les tiroirs BioFresh assure une conservation sur mesure des aliments. Viandes, poissons et produits laitiers sont stockés à une hygrométrie modérée, en réglage DrySafe tandis que les fruits et légumes exigent un fort taux d'humidité, donc un réglage HydroSafe.



Les tiroirs BioFresh des modèles Premium sont équipés d'un **éclairage à LED** central pour une visibilité optimale des aliments stockés. Les LED sont intégrées dans la plaque de séparation et éclairent les tiroirs BioFresh-Safes ouverts directement par le haut avec un éclairage uniforme et agréable.



Dans les appareils Premium-BioFresh, les tiroirs montés sur rails télescopiques sont complètement extensibles grâce au **SoftTelescopic** et équipés d'un rappel automatique confortable grâce à la fermeture amortie.

QUELLEFRIG.COM

Régulation électronique

- Régulation électronique Touch (touches sensibles) avec affichage digital de la température du réfrigérateur (IKBP 3554)
- Affichage digital de la température (modèles Comfort et SIKB 3660)
- Fonction SuperCool automatique
- Alarme sonore d'ouverture

Réfrigérateur

- Dégivrage automatique
- Air brassé PowerCooling pour une température homogène
- Une clayette en 2 parties repliable pour le stockage des récipients plus volumineux
- TGLp – Tout GlassLine Premium – Clayettes et balconnets de contre-porte en verre et inox (SIKB 3660, IKBP 3554)
- TGLc – GlassLine Comfort – Clayettes en verre et balconnets en verre avec rebord ABS blanc pour un entretien facilité (modèles Comfort)
- Cuve « EasyClean » aux parois ultra-lisses pour un nettoyage facile et une totale modularité
- Colonne lumineuse LED double (IKBP 3554)
- Colonne lumineuse simple (SIKB 3660)
- Éclairage intérieur LED (modèles Comfort)
- Clayette à empreintes modulable pour bouteilles et / ou récipients (SIKB 3660, IKBP 3554)
- Compartiment beurre et fromage avec couvercle (SIKB 3660)
- VarioSafe sur modèle IKBP 3554
- Balconnets VarioBox : modulable et pour un service sur mesure sur modèle IKBP 3554
- Bac à oeufs

Compartiment BioFresh 0-1°C

- Dégivrage automatique, air brassé
- Une température juste au-dessus de 0°C
- Éclairage intérieur LED (SIKB 3660, IKBP 3554)
- Tiroirs BioFresh sur glissières télescopiques pour une ouverture et une fermeture sans efforts
- Tiroirs BioFresh à hygrométrie réglable : HydroSafe (hygrométrie forte) et DrySafe (hygrométrie moyenne) pour une conservation adaptée des différents aliments

Avantages d'équipement

- SoftSystem : fermeture de porte automatique sur amortisseur (SIKB 3660, IKBP 3554)
- Ouverture de porte à 115°
- Pieds réglables
- Porte réversible



Dans les appareils Premium-BioFresh, les tiroirs montés sur rails télescopiques sont complètement extensibles grâce au **SoftTelescopic** et équipés d'un rappel automatique confortable grâce à la fermeture amortie. Les tiroirs BioFresh sont monoblocs et parfaitement lisses, ils se nettoient donc très facilement. Sur les modèles BioFresh Comfort, les tiroirs BioFresh **montés sur rails télescopiques** se manipulent très facilement de manière sécurisée.



Le nouveau **VarioSafe** pour le modèle IKBP 3554 offre une visibilité immédiate des aliments stockés et de nouvelles possibilités de rangement. La place optimale pour des aliments et des emballages plus petits, des tubes et des verres. Le tiroir peut être déplacé en hauteur sur la colonne lumineuse. Pour un espace de rangement plus généreux, une seconde hauteur de rangement est disponible si nécessaire.



L'équipement **Premium-GlassLine** se démarque par son design noble et l'utilisation de matériaux de grande qualité. Les balconnets de la contreporte disposent d'un fond en verre satiné de type sécurité, de côtés en plastique, de profils en inox et d'un balconnet bouteilles avec support de bouteilles de hauteur variable. L'équipement de la **contreporte** de cette série est parachevé par deux VarioBox avec couvercle de tailles différentes, amovibles et transparentes.



Les deux **colonnes lumineuses** intégrées à droite et à gauche sont caractéristiques de la série Premium avec BioFresh. Plusieurs **LED** sont intégrées dans les colonnes lumineuses des deux côtés, ce qui garantit un éclairage uniforme de l'espace intérieur. Les boîtiers lumineux légèrement satinés procurent une atmosphère d'éclairage élégante et de grande qualité.



QUELFRIGO.COM

Les réfrigérateurs intégrables BioFresh

Type de Montage	
Dimensions de la niche en cm (H/L/P)	
Dimensions de l'appareil en cm (H/L/P)	
Volume utile total	
Volume utile	Réfrigérateur
	dont compartiment BioFresh
	Congélateur
Classe énergétique Conso. annuelle/24 h	
Classe climatique	
Nb de circuits de froid réglables	
Prix	

SIKB 3660 PremiumPlus	IKBP 3554 Premium	IKB 3514 Comfort	IKB 3510 Comfort
Charnières autoporteuses	Charnières autoporteuses	Charnières autoporteuses	Charnières autoporteuses
177,2-178,8/56-57 / min. 55	177,2-178,8/56-57 / min. 55	177,2-178,8/56-57 / min. 55	177,2-178,8/56-57 / min. 55
177+1,6/55,9/54,4	177+1,6/55,9/54,4	177+1,6/55,9/54,4	177+1,6/55,9/54,4
307 l	291 l	291 l	308 l
307 l	263 l	263 l	308 l
91 l	92 l	92 l	92 l
28 l	28 l	28 l	
<A> 175/0,477 kWh	<A+++> 163/0,445 kWh	<A++> 234/0,639 kWh	<A+++> 134/0,366 kWh
SN-ST	SN-T	SN-ST	SN-T
1	1	1	1
2 350 €	2 350 €	1 645 €	1 645 €

Régulation électronique

- Affichage digital de la température
- Fonction SuperCool automatique
- Alarme sonore d'ouverture

Réfrigérateur

- Dégivrage automatique
- Air brassé PowerCooling pour une température homogène
- Une clayette en 2 parties repliable pour le stockage des récipients plus volumineux
- TGLc – GlassLine Comfort – Clayettes en verre et balconnets en verre avec rebord ABS blanc pour un entretien facilité
- Cuve « EasyClean » aux parois ultra-lisses pour un nettoyage facile et une totale modularité
- Eclairage intérieur LED
- Bac à oeufs

Compartiment BioFresh 0-1°C

- Dégivrage automatique, air brassé
- Une température juste au-dessus de 0°C
- Tiroirs BioFresh sur glissières télescopiques pour une ouverture et une fermeture sans efforts
- Tiroirs BioFresh à hygrométrie réglable : HydroSafe (hygrométrie forte) et DrySafe (hygrométrie moyenne) pour une conservation adaptée des différents aliments

Avantages d'équipement

- Ouverture de porte à 115°
- Pieds réglables
- Porte réversible



L'électronique Comfort facile à utiliser et très claire garantit le maintien précis de la température sélectionnée. Les réglages peuvent être effectués aisément par le biais des touches. La température de la partie réfrigérateur peut être lue dans le **MagicEye** par l'affichage digital de l'écran LCD.



Les modèles Comfort possèdent un équipement en verre de grande qualité pour les contreportes avec la finition **Comfort GlassLine**. Les balconnets pour les conserves et les bouteilles disposent d'un fond en verre satiné de type sécurité, de côtés en plastique avec support bouteilles de hauteur variable.



Tous les appareils Comfort sont équipés d'un **éclairage intérieur latéral LED**. L'intégration affleurante garantit plus de volume utile et plus de rangements verticaux. Sa position au centre de l'espace intérieur veille à un éclairage parfait diffusé de manière homogène.



QUELFRIGO.COM

Les réfrigérateurs intégrables BioFresh

Type de Montage	
Dimensions de la niche en cm (H/L/P)	
Dimensions de l'appareil en cm (H/L/P)	
Volume utile total	
Volume utile	Réfrigérateur
	dont compartiment BioFresh
	Congélateur
Classe énergétique Conso. annuelle/24 h	
Classe climatique	
Nb de circuits de froid réglables	
Prix	

IKB 2714 Comfort	140
Charnières autoporteuses	
139,7-141,3/56-57 / min. 55	
139,5+1,6/55,9/54,4	
220 l	
200 l	
60 l	
20 l	
<A> 204/0,557 kWh	
SN-ST	
1	
1 530 €	

IKB 2710 Comfort	140
Charnières autoporteuses	
139,7-141,3/56-57 / min. 55	
139,5+1,6/55,9/54,4	
236 l	
236 l	
60 l	
<A> 125/0,342 kWh	
SN-T	
1	
1 530 €	

IKB 2310 Comfort	122
Charnières autoporteuses	
122-123,6/56-57 / min. 55	
121,8+1,6/55,9/54,4	
200 l	
200 l	
60 l	
<A> 121/0,331 kWh	
SN-T	
1	
1 175 €	

Régulation électronique


- Affichage digital de la température
- Fonction SuperCool automatique

Réfrigérateur

- Dégivrage automatique
- Air brassé PowerCooling pour une température homogène
- Une clayette en 2 parties repliable pour le stockage des récipients plus volumineux
- TGLc – GlassLine Comfort – Clayettes en verre et balconnets en verre avec rebord ABS blanc pour un entretien facilité
- Cuve « EasyClean » aux parois ultra-lisses pour un nettoyage facile et une totale modularité
- Eclairage intérieur LED
- Bacs à légumes sur glissières télescopiques (sauf IK 2710)
- Bac à oeufs

Avantages d'équipement

- Ouverture de porte à 115°
- Pieds réglables
- Porte réversible



Grâce à l'utilisation d'une électronique de pointe pour un réglage au degré près et de systèmes de distribution de froid ultra efficaces, la consommation énergétique de nombreux appareils a pu être considérablement diminuée. Les appareils de classe **A++** de Liebherr contribuent ainsi à la protection de l'environnement.



Les modèles Comfort possèdent un équipement en verre de grande qualité pour les contreportes avec la finition **Comfort GlassLine**. Les balconnets pour les conserves et les bouteilles disposent d'un fond en verre satiné de type sécurité, de côtés en plastique avec support bouteilles de hauteur variable.




Tous les appareils Comfort sont équipés d'un **éclairage intérieur latéral LED**. L'intégration affleurante garantit plus de volume utile et plus de rangements verticaux. Sa position au centre de l'espace intérieur veille à un éclairage parfait diffusé de manière homogène.



Les réfrigérateurs intégrables Grand Volume

Type de Montage
Dimensions de la niche en cm (H/L/P)
Dimensions de l'appareil en cm (H/L/P)
Volume utile total
Volume utile Réfrigérateur
Congélateur
Classe énergétique Conso. annuelle/24 h
Classe climatique
Nb de circuits de froid réglables
Prix

IK 3514 Comfort



Charnières autoporteuses
177,2-178,8/56-57 / min. 55
177+1,6/55,9/54,4
314 l
286 l
28 l
<A++> 217/0,594 kWh
ST
1
1 155 €

IK 3510 Comfort



Charnières autoporteuses
177,2-178,8/56-57 / min. 55
177+1,6/55,9/54,4
334 l
334 l
<A++> 118/0,322 kWh
SN-T
1
1 155 €

IK 2710 Comfort



Charnières autoporteuses
139,7-141,3/56-57 / min. 55
139,5+1,6/55,9/54,4
259 l
259 l
<A++> 110/0,299 kWh
SN-T
1
1 115 €

Régulation électronique

- Régulation électronique Touch (touches sensibles) avec affichage digital de la température du réfrigérateur
- Fonction SuperCool automatique
- Alarme sonore d'ouverture

Réfrigérateur

- Dégivrage automatique
- Air brassé PowerCooling pour une température homogène (IKP 2750)
- Une clayette en 2 parties repliable pour le stockage des récipients plus volumineux
- TGLp – Tout GlassLine Premium – Clayettes et balconnets de contre-porte en verre et inox
- Cuve « EasyClean » aux parois ultra-lisses pour un nettoyage facile et une totale modularité
- Colonne lumineuse LED d'un côté
- Bacs à légumes sur glissières télescopiques avec éclairage LED
- Clayette porte-bouteilles (sauf IKP 2354)
- Balconnets VarioBox : modulable et pour un service sur mesure
- Bac à oeufs

Avantages d'équipement

- SoftSystem : fermeture de porte automatique sur amortisseur
- Ouverture de porte à 115°
- Pieds réglables
- Porte réversible



Les appareils Premium sont équipés d'une colonne lumineuse LED. Plusieurs LED sont intégrés dans la colonne lumineuse qui diffuse un éclairage uniforme dans l'espace intérieur. Les boîtiers lumineux légèrement satinés procurent une atmosphère d'éclairage élégante et de grande qualité. De même, la colonne lumineuse permet un réglage variable des tablettes en verre. La douceur de l'éclairage lors de l'ouverture de la porte est très agréable.



Le grand bac à fruits et légumes amovible sur glissières télescopiques complète un équipement de grande qualité. Tous les modèles Premium sur les niches supérieures à 122 cm disposent d'un éclairage supplémentaire dans les bacs à fruits et légumes pour une meilleure visibilité des aliments stockés. L'éclairage LED est joliment intégré et affleurant aux parois.




L'équipement Premium GlassLine se démarque par son design noble et l'utilisation de matériaux de grande qualité. Les balconnets de la contreporte disposent d'un fond en verre satiné de type sécurité, de côtés en plastique, de profils en inox et d'un balconnet avec support de bouteilles de hauteur variable. L'équipement de la contreporte de cette série est parachevé par deux VarioBox avec couvercle de tailles différentes, amovibles et transparentes.



QUEFRIGO.COM

Les réfrigérateurs intégrables Premium

IK 2754 Premium



140

IK 2750 Premium



140

IKP 2354 Premium



122

IKP 2350 Premium



122

Type de Montage	
Dimensions de la niche en cm (H/L/P)	
Dimensions de l'appareil en cm (H/L/P)	
Volume utile total	
Volume utile Réfrigérateur	
Congélateur	
Classe énergétique Conso. annuelle/24 h	
Classe climatique	
Nb de circuits de froid réglables	
Prix	

Charnières autoporteuses	Charnières autoporteuses	Charnières autoporteuses	Charnières autoporteuses
139,7-141,3/56-57 / min. 55	139,7-141,3/56-57 / min. 55	122-123,6/56-57 / min. 55	122-123,6/56-57 / min. 55
139,5+1,6/55,9/54,4	139,5+1,6/55,9/54,4	121,8+1,6/55,9/54,4	121,8+1,6/55,9/54,4
241 l	258 l	205 l	222 l
221 l	258 l	189 l	222 l
20 l		16 l	
<A> 189/0,517 kWh	<A> 110/0,299 kWh	<A> 122/0,332 kWh	<A> 71/0,192 kWh
ST	SN-T	T	SN-T
1	1	1	1
1 410 €	1 410 €	1 235 €	1 410 €

Régulation électronique


- Affichage digital de la température
- Fonction SuperCool automatique

Réfrigérateur

- Dégivrage automatique
- Une clayette en 2 parties repliable pour le stockage des récipients plus volumineux
- TGLc – GlassLine Comfort – Clayettes en verre et balconnets en verre avec rebord ABS blanc pour un entretien facilité
- Cuve « EasyClean » aux parois ultra-lisses pour un nettoyage facile et une totale modularité
- Eclairage intérieur LED
- Bacs à légumes (modèles IKS 260 / IKS 250 sur roulettes amovibles)
- Bac à oeufs

Avantages d'équipement


- Pieds réglables
- Porte réversible



Grâce à l'utilisation d'une électronique de pointe pour un réglage au degré près et de systèmes de distribution de froid ultra efficaces, la consommation énergétique de nombreux appareils a pu être considérablement diminuée. Les appareils de classe **A+++** de Liebherr contribuent ainsi à la protection de l'environnement.



L'électronique Comfort facile à utiliser et très claire garantit le maintien précis de la température sélectionnée. Les réglages peuvent être effectués aisément par le biais des touches. La température de la partie réfrigérateur peut être lue dans le **MagicEye** par l'affichage digital de l'écran LCD.



Les modèles Comfort à partir de la niche de 122 cm disposent d'un grand bac à fruits et légumes entièrement transparent. Celui-ci est très spacieux et s'ouvre et se referme facilement grâce aux **roulettes intégrées**. Il est très facile de les retirer pour les nettoyer. Le tiroir est monobloc et parfaitement lisse, il se nettoie donc très facilement.



QUELFRIGO.COM

Les réfrigérateurs intégrables Comfort	IKS 260 Comfort 122	IKS 250 Comfort 122	IKS 1614 Comfort 88	IKS 1610 Comfort 88
Type de Montage	Système à glissières			
Dimensions de la niche en cm (H/L/P)	122-123,6/56-57 / min. 55			
Dimensions de l'appareil en cm (H/L/P)	121,8+1,6/54/54,4			
Volume utile total	223 l			
Volume utile	223 l			
Classe énergétique Conso. annuelle/24 h	$\triangleleft A^+ > 106/0,288 \text{ kWh}$			
Classe climatique	SN-T			
Nb de circuits de froid réglables	1			
Prix	740 €			
	Système à glissières			
	122-123,6/56-57 / min. 55			
	121,8+1,6/54/54,4			
	205 l			
	189 l			
	16 l			
	$\triangleleft A^+ > 176/0,480 \text{ kWh}$			
	ST			
	1			
	740 €			
	Système à glissières			
	87,4-89/56-57 / min. 55			
	87,2+1,6/54/54,4			
	136 l			
	120 l			
	16 l			
	$\triangleleft A^+ > 148/0,403 \text{ kWh}$			
	N			
	1			
	750 €			
	Système à glissières			
	87,4-89/56-57 / min. 55			
	87,2+1,6/54/54,4			
	154 l			
	154 l			
	$\triangleleft A^+ > 98/0,267 \text{ kWh}$			
	SN-T			
	1			
	750 €			



Avec la cuve EasyClean, adaptez les agencements à vos exigences ! La cuve intérieure bénéficie d'un ingénieux support qui rend le réglage des clayettes en verre très simple tout en multipliant les possibilités d'agencement. La demi-clayette peut être positionnée à différentes hauteurs, libérant la place nécessaire à l'accueil de récipients volumineux (faitouts, carafes, saladiers ...). Enfin, les parois lisses se nettoient vite.



Combinaison de 2 appareils en Side-by-Side : le réfrigérateur UIK 1620 et le congélateur UIG 1313 peuvent être installés côte à côte en Side-by-Side, avec le réfrigérateur placé à gauche. Pour avoir tous les ingrédients à portée de main.



Très profond, le porte-bouteilles permet de stocker des marchandises sur deux rangées. Par exemple, des grandes bouteilles derrière et des boîtes de conserves ou des pots de yaourt devant. Les deux rangées sont séparées par une barre continue. Un range-bouteilles coulissant maintient les bouteilles en position.



Le compartiment réfrigérateur monté sur rails télescopiques est totalement extensible et équipé d'une fermeture assistée. Pratique, il possède une clayette porte-bouteille ainsi qu'un bac à fruits et légumes amovible. Le grand bac peut être divisé en 2 parties. Un espace de stockage supplémentaire se trouve sous ce grand bac



Pratiques et sécurisés, les clayettes en verre montées sur rails télescopiques permettent d'optimiser le stockage des aliments. Il est possible de diviser ces clayettes grâce aux séparateurs, ajustables en fonction de la taille des emballages à stocker.



L'aération dans les réfrigérateurs encastrables sous plan de Liebherr travaille selon un principe mûrement réfléchi. L'air pour le refroidissement est amené par l'avant, et ressort également sur l'avant, par le socle ou sur le bord supérieur de l'appareil selon les modèles. L'avantage pour vous: des grilles d'aération dans la plaque de recouvrement ou le plan de travail ne sont plus nécessaires.

Régulation électronique

- Affichage de la température par diodes
- Fonction SuperCool automatique

Réfrigérateur

- Dégivrage automatique
- Une clayette en 2 parties repliable pour le stockage des récipients plus volumineux
- TGLc – GlasLine Comfort – Clayettes en verre et balconnets en verre avec rebord ABS blanc pour un entretien facilité
- Cuve « EasyClean » aux parois ultra-lisses pour un nettoyage facile et une totale modularité
- Eclairage intérieur
- Bacs à légumes
- Bac à oeufs

Avantages d'équipement

- SoftSystem : fermeture de porte automatique sur amortisseur
- Ouverture de porte à 115°
- Aération par l'avant : pas de grille d'aération sur le plan de travail nécessaire
- Socle réglable : ajustable en hauteur et profondeur avec 4 pieds réglables (0-50 mm)
- 4 pieds réglables de l'avant
- Porte réversible



Régulation électronique

- Affichage de la température par diodes
- Fonction SuperCool automatique

Réfrigérateur

- Dégivrage automatique
- Zone cellier sur tiroir coulissant pour la conservation des bouteilles, des légumes et des fruits
- Tiroirs grand volume télescopiques
- Clayettes GlasLine en verre
- Eclairage intérieur LED
- Bac à oeufs

Avantages d'équipement

- SoftSystem : fermeture de porte automatique sur amortisseur
- Ouverture de porte à 115°
- Aération par l'avant : pas de grille d'aération sur le plan de travail nécessaire
- Socle réglable : ajustable en hauteur et profondeur avec 4 pieds réglables (0-50 mm)
- 4 pieds réglables de l'avant
- Porte réversible



Les réfrigérateurs sous plan


Type de Montage
Dimensions de la niche en cm (H/L/P)
Dimensions de l'appareil en cm (H/L/P)
Volume utile total
Volume utile Réfrigérateur
Congélateur
Classe énergétique Conso. annuelle/24 h
Classe climatique
Nb de circuits de froid réglables
Prix

UIK 1620 Comfort 82-87



Charnières autoporteuses
82-87/60/min. 55
81,95+5/59,7/55
137 l
137 l
<A> 94/0,255 kWh
SN-T
1
1 060 €

UIK 1424 Comfort 82-87



Charnières autoporteuses
82-87/60/min. 55
81,95+5/59,7/55
114 l
98 l
16 l
<A> 137/0,375 kWh
N-ST
1
1 060 €

Les réfrigérateurs sous plan

Type de Montage
Dimensions de la niche en cm (H/L/P)
Dimensions de l'appareil en cm (H/L/P)
Volume utile total
Volume utile Réfrigérateur
Classe énergétique Conso. annuelle/24 h
Classe climatique
Nb de circuits de froid réglables
Prix

UIK 1550 Premium 82-87



Extrait voiture
82-87/60/min. 55
81,97+5/59,7/55
119 l
119 l
<A> 92/0,251 kWh
SN-T
1
1 470 €



Désignation	SIKB 3660 PremiumPlus	IKBP 3554 Premium	IKB 3510 Comfort	IKB 2710 Comfort	IKB 2714 Comfort	IKB 2310 Comfort	IK 3510 Comfort	IK 3514 Comfort	IK 2710 Comfort	IK 2750 Premium	IK 2754 Premium	IKP 2350 Premium	IKP 2354 Premium	IKS 260 Comfort	IKS 250 Comfort	IKS 1610 Comfort	IKS 1614 Comfort	UIK 1620 Comfort	UIK 1424 Comfort	UIK 1550 Premium
Classification du type d'appareil ¹	10	10	10	10	10	10	01	07	01	01	07	01	07	01	07	01	07	01	07	01
Classe énergétique	<A>	<A+++>	<A+>	<A+>	<A+>	<A+>	<A+>	<A+>	<A+>	<A+>	<A+>	<A+++>	<A+++>	<A+>	<A+>	<A+>	<A+>	<A+>	<A+>	<A+>
Conso. annuelle / 24 h ²	175/0,477 kWh	163/0,445 kWh	134/0,366 kWh	125/0,342 kWh	204/0,557 kWh	121/0,331 kWh	118/0,322 kWh	217/0,594 kWh	110/0,299 kWh	110/0,299 kWh	189/0,517 kWh	71/0,192 kWh	122/0,332 kWh	106/0,288 kWh	176/0,480 kWh	98/0,267 kWh	148/0,403 kWh	94/0,255 kWh	137/0,375 kWh	92/0,251 kWh
Volume utile total	307 l	291 l	308 l	236 l	220 l	200 l	334 l	314 l	259 l	258 l	241 l	222 l	205 l	223 l	205 l	154 l	136 l	137 l	114 l	119 l
Volume utile partie réfrigérateur	307 l	263 l	308 l	236 l	200 l	200 l	334 l	286 l	259 l	258 l	221 l	222 l	189 l	223 l	189 l	154 l	120 l	137 l	98 l	119 l
Volume utile partie congélateur	91 l	92 l	92 l	60 l	60 l	60 l	60 l	28 l	28 l	28 l	28 l	16 l	16 l	16 l	16 l	16 l	16 l	16 l	16 l	16 l
Nombre d'étoiles ³		****			****			****			****		****		****		****		****	****
Autonomie ⁴		19 h			12 h			15 h			15 h		15 h		15 h		15 h		15 h	12 h
Pouvoir de congélation en 24 heures		2 kg			2 kg			2 kg			2 kg		2 kg		2 kg		2 kg		2 kg	2 kg
Classe climatique ⁵	SN-ST	SN-T	SN-T	SN-T	SN-ST	SN-T	SN-T	ST	SN-T	SN-T	ST	SN-T	T	SN-T	ST	SN-T	N	SN-T	N-ST	SN-T
Niveau sonore	38 dB(A)	38 dB(A)	38 dB(A)	38 dB(A)	38 dB(A)	37 dB(A)	36 dB(A)	37 dB(A)	36 dB(A)	36 dB(A)	37 dB(A)	36 dB(A)	35 dB(A)	36 dB(A)	37 dB(A)	36 dB(A)	36 dB(A)	39 dB(A)	39 dB(A)	39 dB(A)
Tension / Puissance	220-240V~/1,2 A	220-240V~/1,2 A	220-240V~/1,2 A	220-240V~/1,2 A	220-240V~/1,2 A	220-240V~/1,2 A	220-240V~/1,2 A	220-240V~/1,2 A	220-240V~/1,2 A	220-240V~/1,2 A	220-240V~/1,2 A	220-240V~/1,2 A	220-240V~/1,2 A	220-240V~/1,2 A	220-240V~/1,2 A	220-240V~/1,2 A	220-240V~/1,2 A	220-240V~/1,2 A	220-240V~/1,2 A	220-240V~/1,2 A
Réfrigérateur																				
Dégivrage réfrigérateur	automatique	automatique	automatique	automatique	automatique	automatique	automatique	automatique	automatique	automatique	automatique	automatique	automatique	automatique	automatique	automatique	automatique	automatique	automatique	automatique
Éclairage intérieur	Colonne-LED	Colonne-LED	LED	LED	LED	LED	LED	LED	LED	Colonne-LED	Colonne-LED	Colonne-LED	Colonne-LED	LED	LED	LED	LED	Latéral	Latéral	LED
Nb de tiroirs BioFresh	3	3	3	2	2	2														
SoftTelescopic	•	•	•	•	•	•	•	•	•	•	•	•	•	•	•	•	•	•	•	•
PowerCooling	•	•	•	•	•	•	•	•	•	•	•	•	•	•	•	•	•	•	•	•
Range-bouteilles	intégré à util. variab.	intégré à util. variab.					Clay. porte-bout.	Clay. porte-bout.	Clay. porte-bout.	Clay. porte-bout.	Clay. porte-bout.	Clay. porte-bout.	Clay. porte-bout.							
SuperCool	•	•	•	•	•	•	•	•	•	•	•	•	•	•	•	•	•	•	•	•
GlassLine Contreporte	Premium	Premium	Comfort	Comfort	Comfort	Comfort	Comfort	Comfort	Comfort	Premium	Premium	Premium	Premium	Comfort	Comfort	Comfort	Comfort	Comfort	Comfort	Comfort
Congélateur																				
Dégivrage congélateur		manuel			manuel			manuel			manuel		manuel		manuel		manuel		manuel	manuel
Type d'appareil																				
Encastrable sous plan/intégrable	-/-	-/-	-/-	-/-	-/-	-/-	-/-	-/-	-/-	-/-	-/-	-/-	-/-	-/-	-/-	-/-	-/-	-/-	-/-	-/-
Encastrable/intégrable	-/•	-/•	-/•	-/•	-/•	-/•	-/•	-/•	-/•	-/•	-/•	-/•	-/•	-/•	-/•	-/•	-/•	-/•	-/•	-/•
Ouverture de porte ⁶	d / f	d / r	d / r	d / r	d / r	d / r	d / r	d / r	d / r	d / r	d / r	d / r	d / r	d / r	d / r	d / r	d / r	d / r	d / r	Extrait
Dimensions																				
Hauteur	177,2-178,8 cm	177,2-178,8 cm	177,2-178,8 cm	139,7-141,3 cm	139,7-141,3 cm	122-123,6 cm	177,2-178,8 cm	177,2-178,8 cm	139,7-141,3 cm	139,7-141,3 cm	139,7-141,3 cm	122-123,6 cm	122-123,6 cm	122-123,6 cm	122-123,6 cm	87,4-89 cm	87,4-89 cm	82-87 cm	82-87 cm	82-87 cm
Largeur	56-57 cm	56-57 cm	56-57 cm	56-57 cm	56-57 cm	56-57 cm	56-57 cm	56-57 cm	56-57 cm	56-57 cm	56-57 cm	56-57 cm	56-57 cm	56-57 cm	56-57 cm	56-57 cm	56-57 cm	60 cm	60 cm	60 cm
Prof. y compris distance au mur	min. 55 cm	min. 55 cm	min. 55 cm	min. 55 cm	min. 55 cm	min. 55 cm	min. 55 cm	min. 55 cm	min. 55 cm	min. 55 cm	min. 55 cm	min. 55 cm	min. 55 cm	min. 55 cm	min. 55 cm	min. 55 cm	min. 55 cm	min. 55 cm	min. 55 cm	min. 55 cm
Avantages d'équipement																				
Régulation électronique	•	•	•	•	•	•	•	•	•	•	•	•	•	•	•	•	•	•	•	•
SoftSystem	•	•																		
Variante disponible			IKB 3514																	
Accessoires (voir page 104-107)	01	01	02	02	02	02	02	02	02	02	02	02	02	02	02	02	02	02	02	02

¹ Classification du type d'appareil 10 : Réfrigérateur avec BioFresh
 Classification du type d'appareil 01 : Réfrigérateur
 Classification du type d'appareil 07 : Réfrigérateur (congélation 4 étoiles)

² Données selon la Norme (EN) 1060/2010
³ **** Compartiment congélateur à -18°C ou plus froid

⁴ Autonomie en cas de coupure de courant
⁵ Classe climatique : SN temp. ambiante +10°C à +32°C
 N temp. ambiante +16°C à +32°C
 ST temp. ambiante +16°C à +38°C
 T temp. ambiante +16°C à +43°C

⁶ Ouverture de porte: g = gauche, d = droite, r = réversible, f = fixe

Les combinés 1 et 2 circuits intégrables

Faible consommation d'énergie, générosité des équipements, fonctionnalité et perfection du système frigorifique sont autant d'atouts qui vous convaincront dans le choix d'un combiné 1 ou 2 circuits Liebherr. Pour vos provisions de produits frais ou surgelés, vous trouverez toute la place qu'il faut pour conserver et congeler dans le plus grand confort. Découvrez de nombreux nouveaux équipements astucieux destinés à faciliter l'usage de ces appareils au quotidien.



Les **commandes élégantes de l'électronique Premium** garantissent un maintien précis de la température sélectionnée. Grâce à la technologie Touch basée sur des touches sensibles pratiques et innovantes, toutes les fonctions peuvent être réglées par un simple et léger effleurement des touches. Les températures des parties réfrigérateur et congélateur se lisent dans le MagicEye sur l'afficheur de l'écran LCD.



Avec l'**IceMaker à réservoir d'eau**, des glaçons de grande qualité sont disponibles pour chaque occasion. Avec une capacité de 1,2 litre, le réservoir d'eau est une solution innovante en cas de mauvaise qualité de l'eau courante ou en cas d'absence de raccordement d'eau. Celui-ci se retire facilement pour le remplissage.



Les appareils Premium sur les niches supérieures à 122 cm disposent d'un **grand compartiment entièrement transparent pour fruits et légumes** monté sur des glissières télescopiques légères et de grande qualité qui rendent l'utilisation quotidienne confortable, pratique et sécurisée. Même avec un stockage de produits encombrants ou lourds, il est possible d'ouvrir et fermer ce tiroir en toute sécurité.



Les appareils Premium sont équipés d'une **colonne lumineuse LED**. Plusieurs LED sont intégrés dans la colonne lumineuse qui diffuse un éclairage uniforme dans l'espace intérieur. Les boîtiers lumineux légèrement satinés procurent une atmosphère d'éclairage élégante et de grande qualité. De même, la colonne lumineuse permet un réglage variable des tablettes en verre. La douceur de l'éclairage lors de l'ouverture de la porte est très agréable.



La **technologie DuoCooling** permet de régler de manière précise et indépendante les températures de la partie réfrigérateur et de la partie congélateur d'un appareil combiné. Cette technologie s'appuie sur 2 circuits de froid séparés qui évitent les échanges d'air entre le réfrigérateur et le congélateur. Il n'y a alors plus de transmission d'odeur et les aliments sont protégés du dessèchement.



L'agencement intérieur modulable avec l'**équipement GlassLine** sait convaincre de par son élégance et sa qualité exceptionnelle et peut être adapté individuellement à chaque exigence. En effet, les clayettes en verre satiné et les balconnets de contre-porte ultra-résistants avec leurs contours en aluminium massif sont réglables en hauteur.

Régulation électronique

- Régulation électronique Touch (touches sensibles) avec affichage digital de la température du réfrigérateur
- DuoCooling: 2 circuits frigorifiques à régulation indépendante permettant de régler précisément la température souhaitée de chaque compartiment
- Fonction SuperCool automatique
- Fonction SuperFrost automatique
- Alarme visuelle et sonore élévation de la température
- Alarme sonore d'ouverture

Réfrigérateur

- Dégivrage automatique
- Air brassé PowerCooling pour une température homogène
- Clayettes en verre dont une clayette en 2 parties repliable pour le stockage des récipients plus volumineux
- TGLp – Tout GlassLine Premium – Clayettes et balconnets de contre-porte en verre et inox
- Cuve « EasyClean » aux parois ultra-lisses pour un nettoyage facile et une totale modularité.
- Eclairage en colonne LED
- Bac à œufs

Compartiment BioFresh 0-1°C

- Dégivrage automatique, air brassé
- Une température juste au-dessus de 0°C
- Tiroirs BioFresh sur glissières télescopiques pour une ouverture et une fermeture sans efforts
- Tiroirs BioFresh à hygrométrie réglable : HydroSafe (hygrométrie forte) et DrySafe (hygrométrie moyenne) pour une conservation adaptée des différents aliments
- Eclairage intérieur LED des tiroirs BioFresh

Congélateur

- NoFrost : Dégivrage automatique
- Eclairage LED
- Tiroirs montés sur glissières télescopiques
- Tablettes intermédiaires en verre
- Fabrique à glaçons automatique avec branchement fixe à l'eau

Avantages d'équipement

- Ouverture de porte à 115°
- Pieds réglables

ECBN 6156 / 5066 Porte fixe
Variante standard : Porte à droite
Variante G : Porte à gauche



Combiné 2 circuits BioFresh		ECBN 6156 PremiumPlus	203
Type de Montage		Charnières autoporteuses	
Dimensions de la niche en cm (H/L/P)		203,2/91,5/min. 62,5	
Dimensions de l'appareil en cm (H/L/P)		202,7/91/61	
Volume utile total		480 l	
Volume utile	Réfrigérateur	364 l	
	dont compartiment BioFresh	69 l	
	Congélateur	116 l	
Classe énergétique Conso. annuelle/24 h		A 434/1,189 kWh	
Classe climatique		SN-T	
Nb de circuits de froid réglables		2 - DuoCooling	
Prix		5 880 €	



Les tiroirs BioFresh garantissent un climat parfait pour une fraîcheur longue durée. Grâce à BioFresh, vous mangez frais et sain toute l'année ! En maintenant une température à peine supérieure à 0 °C avec un taux d'humidité idéal, les fruits et les légumes, la viande, le poisson et les produits laitiers conservent les vitamines indispensables à notre organisme beaucoup plus longtemps.



Un distributeur de glaçons automatique bien pratique. L'IceMaker avec conduit d'alimentation d'eau met à votre disposition une réserve de glaçons de haute qualité, et ce à toute heure et en grande quantité. Un filtre à eau garantit constamment une qualité optimale de l'eau pour la production des glaçons. Le système électronique indique lorsqu'il est nécessaire de remplacer le filtre à eau.



L'agencement intérieur modulable avec l'équipement GlassLine sait convaincre de par son élégance et sa qualité exceptionnelle et peut être adapté individuellement à chaque exigence. En effet, les clayettes en verre satiné et les balconnets de contre-porte ultra-résistants avec leurs contours en aluminium massif sont réglables en hauteur.



Combiné 2 circuits BioFresh		ECBN 5066 PremiumPlus	203
Type de Montage		Charnières autoporteuses	
Dimensions de la niche en cm (H/L/P)		203,2/76,2/min. 62,5	
Dimensions de l'appareil en cm (H/L/P)		202,7/75,7/61	
Volume utile total		387 l	
Volume utile	Réfrigérateur	284 l	
	dont compartiment BioFresh	61 l	
	Congélateur	103 l	
Classe énergétique Conso. annuelle/24 h		A+ 290/0,792 kWh	
Classe climatique		SN-T	
Nb de circuits de froid réglables		2 - DuoCooling	
Prix		5 295 €	

Régulation électronique

- Régulation électronique Touch (touches sensibles) avec affichage digital de la température du réfrigérateur (modèles Premium)
- Affichage digital des températures (modèles Comfort)
- DuoCooling: 2 circuits frigorifiques à régulation indépendante permettant de régler précisément la température souhaitée de chaque compartiment (sauf ICUNS 3314)
- Fonction SuperCool automatique (sauf ICUNS 3314)
- Fonction SuperFrost automatique
- Alarme visuelle et sonore élévation de la température
- Alarme sonore d'ouverture

Réfrigérateur

- Dégivrage automatique
- Air brassé PowerCooling pour une température homogène
- Clayettes en verre dont une clayette en 2 parties repliable pour le stockage des récipients plus volumineux
- TGLp – Tout GlassLine Premium – Clayettes et balconnets de contre-porte en verre et inox (modèles Premium)
- TGLc – GlassLine Comfort – Clayettes en verre et balconnets en verre avec rebord ABS blanc pour un entretien facilité (modèles Comfort)
- Cuve « EasyClean » aux parois ultra-lisses pour un nettoyage facile et une totale modularité
- Colonne lumineuse LED double (ICBN 3366)
- Colonne lumineuse LED simple (ICN 3366, SICN 3356)
- Eclairage intérieur LED (modèles Comfort)
- Bacs à légumes sur rails télescopiques (modèles Premium)
- Bacs à légumes sur roulettes (modèles Comfort)
- Balconnets VarioBox : modulable et pour un service sur mesure (modèles Premium)
- Bac à œufs

Compartiment BioFresh 0-1°C (modèles ICBN)


- Dégivrage automatique, air brassé
- Une température juste au-dessus de 0°C
- Tiroirs BioFresh sur glissières télescopiques pour une ouverture et une fermeture sans efforts
- Tiroirs BioFresh à hygrométrie réglable : HydroSafe (hygrométrie forte) et DrySafe (hygrométrie moyenne) pour une conservation adaptée des différents aliments
- Eclairage intérieur LED (ICBN 3366)

Congélateur

- NoFrost : Dégivrage automatique
- Tiroirs de congélation transparents avec calendrier FrostSafe
- Eclairage LED sous bandeau sur les congélateurs (modèles Premium)
- VarioSpace – totale modularité de la partie congélateur
- Tablettes intermédiaires en verre
- Fabrique à glaçons automatique avec branchement fixe au réseau d'eau (ICBN 3366)
- Fabrique à glaçons automatique avec réservoir dans le réfrigérateur : plus besoin de branchement au réseau d'eau (ICN 3366)

Avantages d'équipement

- SoftSystem : fermeture de porte automatique sur amortisseur (modèles Premium)
- Ouverture de porte à 115°
- Pieds réglables
- Porte réversible



Grâce à l'utilisation d'une électronique de pointe pour un réglage au degré près et de systèmes de distribution de froid ultra efficaces, la consommation énergétique de nombreux appareils a pu être considérablement diminuée. Les appareils de classe A++ de Liebherr contribuent ainsi à la protection de l'environnement.



Raccordé au réseau d'alimentation d'eau ou avec réservoir dans le réfrigérateur, l'IceMaker fabrique en permanence et automatiquement de nouveaux glaçons qu'il stocke dans ses deux grands tiroirs. Il constitue ainsi une réserve prête pour toutes les occasions : rafraîchir quelques verres ou alimenter une grande réception, vous avez toujours des glaçons à disposition !



Les commandes élégantes de l'électronique Premium garantissent un maintien précis de la température sélectionnée. Grâce à la technologie Touch basée sur des touches sensibles pratiques et innovantes, toutes les fonctions peuvent être réglées par un simple et léger effleurement des touches. Les températures des parties réfrigérateur et congélateur se lisent dans le MagicEye sur l'afficheur de l'écran LCD.



Combinés 2 circuits et combinés 1 circuit

Type de Montage	
Dimensions de la niche en cm (H/L/P)	
Dimensions de l'appareil en cm (H/L/P)	
Volume utile total	
Volume utile	Réfrigérateur
	dont compartiment BioFresh
	Congélateur
Classe énergétique Conso. annuelle/24 h	
Classe climatique	
Nb de circuits de froid réglables	
Prix	

ICBN 3366 Premium	ICN 3366 Premium	SICN 3356 Premium	ICBN 3314 Comfort	ICUNS 3314 Comfort
Charnières autoporteuses	Charnières autoporteuses	Charnières autoporteuses	Charnières autoporteuses	Système à glissières
177,2-178,8/56-57 / min. 55	177,2-178,8/56-57 / min. 55	177,2-178,8/56-57 / min. 55	177,2-178,8/56-57 / min. 55	177,2-178,8/56-57 / min. 55
177+1,6/55,9/54,5	177+1,6/55,9/54,5	177+1,6/55,9/54,5	177+1,6/55,9/54,5	177+1,6/54/54,4
238 l	255 l	261 l	242 l	262 l
179 l	196 l	198 l	179 l	199 l
68 l			68 l	
59 l	59 l	63 l	63 l	63 l
<A> 234/0,641 kWh	<A> 229/0,625 kWh	<A> 233/0,637 kWh	<A> 238/0,650 kWh	<A> 233/0,638 kWh
SN-ST	SN-T	SN-T	SN-ST	SN-T
2 - DuoCooling	2 - DuoCooling	2 - DuoCooling	2 - DuoCooling	1
3 530 €	2 705 €	2 060 €	2 235 €	1 585 €

Régulation électronique

- Affichage digital des températures
- DuoCooling: 2 circuits frigorifiques à régulation indépendante permettant de régler précisément la température souhaitée de chaque compartiment
- Fonction SuperFrost automatique
- Alarme visuelle et sonore élévation de la température
- Alarme d'ouverture

Avantages d'équipement

- Pieds réglables
- Porte réversible

Réfrigérateur

- Dégivrage automatique
- Air brassé PowerCooling pour une température homogène
- TGLc – GlassLine Comfort – Clayettes en verre et balconnets en verre avec rebord ABS blanc pour un entretien facilité
- Une clayette en 2 parties repliable pour le stockage des récipients plus volumineux
- Cuve « EasyClean » aux parois ultra-lisses pour un nettoyage facile et une totale modularité
- Eclairage intérieur LED
- Bacs à légumes sur roulettes (sauf ICBS 3214)
- Bac à oeufs

Compartiment BioFresh 0-1°C (ICBS 3214)

- Dégivrage automatique, air brassé
- Une température juste au-dessus de 0°C
- Tiroirs BioFresh sur glissières télescopiques pour une ouverture et une fermeture sans efforts
- Tiroirs BioFresh à hygrométrie réglable : HydroSafe (hygrométrie forte) et DrySafe (hygrométrie moyenne) pour une conservation adaptée des différents aliments

Congélateur

- SmartFrost : un minimum de givre pour un maximum de confort
- Tiroirs de congélation transparents monobloc
- VarioSpace : tiroirs et tablettes amovibles
- Tablettes intermédiaires en verre
- Bac à glaçons



La technologie **SmartFrost** permet de réduire considérablement la formation de givre. L'évaporateur est noyé dans une mousse isolante sur les 4 faces de l'appareil pour une répartition parfaitement homogène du froid. La corvée de dégivrage est ainsi largement diminuée et facilitée. Les parois du congélateur sont parfaitement lisses et faciles à nettoyer.



Les modèles Comfort possèdent un équipement en verre de grande qualité pour les contreportes avec la finition **Comfort GlassLine**. Les balconnets pour les conserves et les bouteilles disposent d'un fond en verre satiné de type sécurité, de côtés en plastique avec support bouteilles de hauteur variable.



Tous les appareils Comfort sont équipés d'un **éclairage intérieur latéral LED**. L'intégration affleurante garantit plus de volume utile et plus de rangements verticaux. Sa position au centre de l'espace intérieur veille à un éclairage parfait diffusé de manière homogène.



Combinés 2 circuits	ICBS 3214 Comfort	ICP 3314 Comfort	ICS 3314 Comfort	ICS 3214 Comfort
Type de Montage	Système à glissières	Charnières autoporteuses	Système à glissières	Système à glissières
Dimensions de la niche en cm (H/L/P)	177,2-178,8/56-57 / min. 55	177,2-178,8/56-57 / min. 55	177,2-178,8/56-57 / min. 55	177,2-178,8/56-57 / min. 55
Dimensions de l'appareil en cm (H/L/P)	177+1,6/54/54,4	177+1,6/55,9/54,5	177+1,6/54/54,4	177+1,6/54/54,4
Volume utile total	266 l	281 l	281 l	287 l
Volume utile				
Réfrigérateur	208 l	199 l	199 l	229 l
dont compartiment BioFresh	68 l			
Congélateur	58 l	82 l	82 l	58 l
Classe énergétique Conso. annuelle/24 h	<A> 235/0,642 kWh	<A++> 159/0,434 kWh	<A> 238/0,652 kWh	<A> 230/0,630 kWh
Classe climatique	SN-ST	SN-T	SN-T	SN-T
Nb de circuits de froid réglables	2 - DuoCooling	2 - DuoCooling	2 - DuoCooling	2 - DuoCooling
Prix	1 530 €	1 645 €	1 295 €	1 295 €

Régulation électronique

- Affichage digital des températures
- Fonction SuperFrost automatique
- Alarme visuelle et sonore élévation de la température (sauf ICUS 2914)

Réfrigérateur

- Dégivrage automatique
- Air brassé PowerCooling pour une température homogène (sauf ICUS 2914)
- TGLc – GlassLine Comfort – Clayettes en verre et balconnets en verre avec rebord ABS blanc pour un entretien facilité
- Une clayette en 2 parties repliable pour le stockage des récipients plus volumineux (ICUS 2914)
- Cuve « EasyClean » aux parois ultra-lisses pour un nettoyage facile et une totale modularité
- Eclairage intérieur LED
- Bacs à légumes sur roulettes
- Bac à oeufs

Congélateur

- SmartFrost : un minimum de givre pour un maximum de confort
- Tiroirs de congélation transparents monobloc
- VarioSpace : tiroirs et tablettes amovibles
- Tablettes intermédiaires en verre
- Bac à glaçons

Avantages d'équipement

- Pieds réglables
- Porte réversible



Grâce à l'utilisation d'une électronique de pointe pour un réglage au degré près et de systèmes de distribution de froid ultra efficaces, la consommation énergétique de nombreux appareils a pu être considérablement diminuée. Les appareils de classe **A++** de Liebherr contribuent ainsi à la protection de l'environnement.



Les modèles Comfort à partir de la niche de 122 cm disposent d'un grand bac à fruits et légumes entièrement transparent. Celui-ci est très spacieux et s'ouvre et se referme facilement grâce aux **roulettes intégrées**. Il est très facile de les retirer pour les nettoyer. Le tiroir monobloc et parfaitement lisse, il se nettoie donc très facilement.



Les modèles Comfort possèdent un équipement en verre de grande qualité pour les contreportes avec la finition **Comfort GlassLine**. Les balconnets pour les conserves et les bouteilles disposent d'un fond en verre satiné de type sécurité, de côtés en plastique avec support bouteilles de hauteur variable.



Combinés 1 circuit

Type de Montage	
Dimensions de la niche en cm (H/L/P)	
Dimensions de l'appareil en cm (H/L/P)	
Volume utile total	
Volume utile	Réfrigérateur
	Congélateur
Classe énergétique Conso. annuelle/24 h	
Classe climatique	
Nb de circuits de froid réglables	
Prix	

RCI 5452 Comfort 178

Système à glissières
177,2-178,8/56-57 / min. 55
177+1,6/54/54,4
281 l
199 l
82 l
<A> 227/0,620 kWh
SN-ST
1
1 175 €

RCI 5350 Comfort 178

Système à glissières
177,2-178,8/56-57 / min. 55
177+1,6/54/54,4
287 l
229 l
58 l
<A> 219/0,600 kWh
SN-ST
1
1 175 €

ICUS 2914 Comfort 158

Système à glissières
157,4-159/56-57 / min. 55
157,2+1,6/54,3/54,6
247 l
189 l
58 l
<A> 206/0,563 kWh
SN-ST
1
1 210 €

Régulation électronique

- Affichage digital de la température (modèles Premium)
- Affichage de la température par diodes (modèles Comfort)
- Fonction SuperFrost automatique (sauf IGS 1113 et UIG 1313)
- Alarme visuelle et sonore élévation de la température

Congélateur

- NoFrost : Dégivrage automatique (modèles IGN 2566 et IGN 2556)
- SmartFrost : un minimum de givre pour un maximum de confort (modèles SmartFrost)
- Tiroirs de congélation transparents monobloc
- VarioSpace : tiroirs et tablettes amovibles
- Tablettes intermédiaires en verre
- Fabrique à glaçons automatique avec branchement fixe à l'eau (modèle IGN 2566)

Avantages d'équipement

- SoftSystem : fermeture de porte automatique sur amortisseur (sauf IGS 1113 et UIG 1313)
- Ouverture de porte à 115° (sauf IGS 1113)
- Pieds réglables
- Porte réversible



Raccordé au réseau d'alimentation d'eau, l'**IceMaker** fabrique en permanence et automatiquement de nouveaux glaçons qu'il stocke dans ses deux grands tiroirs. Il constitue ainsi une réserve prête pour toutes les occasions : rafraîchir quelques verres ou alimenter une grande réception, vous avez toujours des glaçons à disposition !



Les **tiroirs transparents** permettent de faire le plein de réserves, de conserver durablement petits et grands volumes et de trouver facilement l'aliment recherché. Les tiroirs à fond plein ont l'avantage de mieux conserver le froid lorsque vous ouvrez votre congélateur et de ne pas laisser des miettes d'aliments se répandre dans tout l'appareil.



La **technologie SmartFrost** permet de réduire considérablement la formation de givre. L'évaporateur est noyé dans une mousse isolante sur les 4 faces de l'appareil pour une répartition parfaitement homogène du froid. La corvée de dégivrage est ainsi largement diminuée et facilitée. Les parois du congélateur sont parfaitement lisses et faciles à nettoyer.



QUELFRIGO.COM

Les congélateurs intégrables et sous plan	IGN 2566 Premium 178	IG 1956 Premium 140	IG 956 Premium 72	IGS 1113 Comfort 88	UIG 1313 Comfort 82-87
Type de Montage	Charnières autoporteuses	Charnières autoporteuses	Charnières autoporteuses	Système à glissières	Charnières autoporteuses
Dimensions de la niche en cm (H/L/P)	177,2-178,8/56-57 / min. 55	139,7-141,3/56-57 / min. 55	71,4-73/56-57 / min. 55	87,4-89/56-57 / min. 55	82-87/60 / min. 55
Dimensions de l'appareil en cm (H/L/P)	177+1,6/55,9/54,4	139,5+1,6/55,9/54,4	71,2+1,6/55,9/54,4	87,2+1,6/54,3/54,4	81,95+5/59,7/55
Volume utile total	206 l	186 l	74 l	101 l	97 l
Classe énergétique Conso. annuelle/24 h	<A> 320/0,875 kWh	<A> 275/0,753 kWh	<A> 193/0,527 kWh	<A> 213/0,582 kWh	<A> 198/0,541 kWh
Classe climatique	SN-T	SN-T	SN-T	SN-T	SN-T
Nb de circuits de froid réglables	1	1	1	1	1
Variante disponible	Disponible sans IceMacer IGN 2556 au prix de 2 115 €				
Prix	2 705 €	1 410 €	1 115 €	1 105 €	1 235 €



Désignation	ECBN 6156 PremiumPlus	ECBN 5066 PremiumPlus	ICBN 3366 Premium	ICN 3366 Premium	SICN 3356 Premium	ICBN 3314 Comfort	ICUNS 3314 Comfort	ICBS 3214 Comfort	ICP 3314 Comfort	ICS 3314 Comfort	ICS 3214 Comfort	RCI 5452 Comfort	RCI 5350 Comfort	ICUS 2914 Comfort	IGN 2566 Premium	IG 1956 Premium	IG 956 Premium	IGS 1113 Comfort	UIG 1313 Comfort
Classification du type d'appareil ¹	10	10	10	07	07	10	07	10	07	07	07	07	07	07	08	08	08	08	08
Classe énergétique	<A>	<A>	<A>	<A>	<A>	<A>	<A>	<A>	<A>	<A>	<A>	<A>	<A>	<A>	<A>	<A>	<A>	<A>	<A>
Conso. annuelle/24 h ²	434/1,189 kWh	290/0,792 kWh	234/0,641 kWh	229/0,625 kWh	233/0,637 kWh	238/0,650 kWh	233/0,638 kWh	235/0,642 kWh	159/0,434 kWh	238/0,652 kWh	230/0,630 kWh	227/0,620 kWh	219/0,600 kWh	206/0,563 kWh	320/0,875 kWh	275/0,753 kWh	193/0,527 kWh	213/0,582 kWh	198/0,541 kWh
Volume utile total	480 l	387 l	238 l	255 l	261 l	242 l	262 l	266 l	281 l	281 l	287 l	281 l	287 l	247 l	206 l	186 l	74 l	101 l	97 l
Volume utile partie réfrigérateur	364 l	284 l	179 l	196 l	198 l	179 l	199 l	208 l	199 l	199 l	229 l	199 l	229 l	189 l					
Volume utile partie congélateur	69 l	61 l	68 l		63 l	63 l	63 l	58 l	82 l	82 l	58 l	82 l	58 l	58 l	206 l	186 l	74 l	101 l	97 l
Nombre d'étoiles ³	****	****	****	****	****	****	****	****	****	****	****	****	****	****	****	****	****	****	****
Autonomie ⁴	21 h	30 h	20 h	20 h	24 h	20 h	20 h	24 h	30 h	24 h	24 h	24 h	24 h	24 h	34 h	32 h	32 h	26 h	24 h
Pouvoir de congélation en 24 heures	11 kg	12 kg	10 kg	10 kg	10 kg	10 kg	4 kg	10 kg	14 kg	14 kg	10 kg	6 kg	6 kg	6 kg	18 kg	16 kg	11 kg	12 kg	12 kg
Classe climatique ⁵	SN-T	SN-T	SN-ST	SN-T	SN-T	SN-ST	SN-T	SN-ST	SN-T	SN-T	SN-T	SN-ST	SN-ST	SN-ST	SN-T	SN-T	SN-T	SN-T	SN-T
Niveau sonore	42 dB(A)	42 dB(A)	39 dB(A)	39 dB(A)	39 dB(A)	39 dB(A)	39 dB(A)	38 dB(A)	37 dB(A)	37 dB(A)	37 dB(A)	37 dB(A)	37 dB(A)	37 dB(A)	38 dB(A)	37 dB(A)	36 dB(A)	39 dB(A)	39 dB(A)
Tension/Puissance	220-240V~/1,5 A	220-240V~/1,5 A	220-240V~/1,4 A	220-240V~/1,4 A	220-240V~/1,4 A	220-240V~/1,4 A	220-240V~/1,4 A	220-240V~/1,4 A	220-240V~/1,4 A	220-240V~/1,4 A	220-240V~/1,4 A	220-240V~/1,4 A	220-240V~/1,4 A	220-240V~/1,4 A	220-240V~/1,3 A	220-240V~/1,3 A	220-240V~/1,3 A	220-240V~/1,3 A	220-240V~/1,3 A
Réfrigérateur																			
Dégivrage réfrigérateur	automatique	automatique	automatique	automatique	automatique	automatique	automatique	automatique	automatique	automatique	automatique	automatique	automatique	automatique					
Éclairage intérieur	Colonne LED et LED	Colonne-LED	Colonne-LED	Colonne-LED	Colonne-LED	LED	LED	LED	LED	LED	LED	LED	LED	LED					
Nb de tiroirs BioFresh	2	2	2			2		2											
SoftTelescopic			•																
Range-bouteilles			intégré à util. variab.																
GlassLine Contreporte	Premium	Premium	Premium	Premium	Premium	Comfort	Comfort	Comfort	Comfort	Comfort	Comfort	Comfort	Comfort	Comfort					
Congélateur																			
Dégivrage congélateur	automatique	automatique	automatique	automatique	automatique	automatique	automatique	manuel	manuel	manuel	manuel	manuel	manuel	manuel	automatique	manuel	manuel	manuel	manuel
NoFrost/SmartFrost	NoFrost	NoFrost	NoFrost	NoFrost	NoFrost	NoFrost	NoFrost	SmartFrost	SmartFrost	SmartFrost	SmartFrost	SmartFrost	SmartFrost	SmartFrost	NoFrost	SmartFrost	SmartFrost	SmartFrost	SmartFrost
Accumulateurs de froid			2	2	2										2	2	2		
IceMaker ⁶	•	•	•	Réservoir d'eau											•				
Capacité de production 24 h	1,3 kg	1,0 kg	0,8 kg	0,8 kg											0,8 kg				
Capacité de stockage	2,7 kg	2,7 kg	1,0 kg	1,0 kg											1,5 kg				
Type d'appareil																			
Encastrable sous plan/intégrable	-/-	-/-	-/-	-/-	-/-	-/-	-/-	-/-	-/-	-/-	-/-	-/-	-/-	-/-	-/-	-/-	-/-	-/-	-/-
Encastrable/intégrable	-/•	-/•	-/•	-/•	-/•	-/•	-/•	-/•	-/•	-/•	-/•	-/•	-/•	-/•	-/•	-/•	-/•	-/•	-/•
Ouverture de porte ⁷	d/f	d/f	d/r	d/r	d/r	d/r	d/r	d/r	d/r	d/r	d/r	d/r	d/r	d/r	d/r	d/r	d/r	d/r	d/r
Dimensions																			
Hauteur	203,2 cm	203,2 cm	177,2-178,8 cm	177,2-178,8 cm	177,2-178,8 cm	177,2-178,8 cm	177,2-178,8 cm	177,2-178,8 cm	177,2-178,8 cm	177,2-178,8 cm	177,2-178,8 cm	177,2-178,8 cm	177,2-178,8 cm	157,4-159 cm	177,2-178,8 cm	139,7-141,3 cm	71,4-73 cm	87,4-89 cm	82-87 cm
Largeur	91,5 cm	76,2 cm	56-57 cm	56-57 cm	56-57 cm	56-57 cm	56-57 cm	56-57 cm	56-57 cm	56-57 cm	56-57 cm	56-57 cm	56-57 cm	56-57 cm	56-57 cm	56-57 cm	56-57 cm	56-57 cm	60 cm
Prof. y compris distance au mur	min. 62,5 cm	min. 62,5 cm	min. 55 cm	min. 55 cm	min. 55 cm	min. 55 cm	min. 55 cm	min. 55 cm	min. 55 cm	min. 55 cm	min. 55 cm	min. 55 cm	min. 55 cm	min. 55 cm	min. 55 cm	min. 55 cm	min. 55 cm	min. 55 cm	min. 55 cm
Avantages d'équipement			•	•	•														
SoftSystem																			
Variante disponible																			
Accessoires (voir page 96-99)	03, 06	03, 06	01, 04, 06, 07	02, 06, 07	02, 06, 07	02, 06, 07	02, 06, 07	02, 06, 07	02, 06, 07	02, 06, 07	02, 06, 07	02, 06, 07	02, 06, 07	02, 06, 07	04, 06, 07	06, 07	06, 07	06, 07	06

¹ Classification du type d'appareil 10 : Combiné BioFresh
 Classification du type d'appareil 07 : Combiné (congélation 4 étoiles)
 Classification du type d'appareil 08 : Congélateur

² Données selon la Norme (EN) 1060/2010
³ **** Compartiment congélateur à -18°C ou plus froid

⁴ Autonomie en cas de coupure de courant
⁵ Classe climatique : SN temp. ambiante +10°C à +32°C ST temp. ambiante +16°C à +38°C
 N temp. ambiante +16°C à +32°C T temp. ambiante +16°C à +43°C

⁶ IceMaker – Fabrication de glaçons totalement automatique à raccorder sur le réseau d'eau 3/4"
⁷ Ouverture de porte: g = gauche, d = droite, r = réversible, f = fixe
 ECN 6156 Porte fixe: Variante 001 : Porte à droite, Variante 617 : Porte à gauche

Les réfrigérateurs encastrables / habillables

Quelles que soient vos attentes, vous trouverez dans notre gamme un équipement en accord avec l'esthétique de votre cuisine. Encastrable en colonne ou sous plan, finition habillable : les appareils Liebherr savent tour à tour se fondre avec votre intérieur ou au contraire, s'affirmer et l'animer. Et bien sûr, ils vous assurent pour de longues années une réfrigération performante. C'est ça la qualité Liebherr !



L'électronique **Comfort** garantit le maintien précis de la température sélectionnée. Les réglages peuvent être effectués aisément par les bips de touches. La température de la partie réfrigérateur peut être lue dans le MagicEye par l'affichage digital de l'écran LCD.



Tous les appareils **Comfort** sont équipés d'un **éclairage intérieur latéral LED**. L'intégration affleurante garantit plus de volume utile et plus de rangements verticaux. Sa position au centre de l'espace intérieur veille à un éclairage parfait diffusé de manière homogène.



Grâce à l'utilisation d'une électronique de pointe pour un réglage au degré près et de systèmes de distribution de froid ultra efficaces, la consommation énergétique de nombreux appareils a pu être considérablement diminuée. Les appareils de classe **A++** de Liebherr contribuent ainsi à la protection de l'environnement.



Les modèles **Comfort** possèdent un équipement en verre de grande qualité pour les **contreportes** grâce à la finition **Comfort GlassLine**. Les balconnets pour les conserves et les bouteilles disposent d'un fond en verre satiné de type sécurit, de côtés en plastique avec support bouteilles de hauteur variable.



Les appareils **Comfort** à partir de la niche de 122 cm disposent d'un **grand bac à fruits et légumes** entièrement transparent. Celui-ci est très spacieux et s'ouvre et se referme facilement grâce aux **roulettes intégrées**. Il est très facile de les retirer pour les nettoyer.



La **cuve intérieure** des nouveaux réfrigérateurs une porte se distingue par la présence de deux élégantes colonnes de maintien placées de chaque côté à l'avant et à l'arrière. Cette disposition en forme de colonne permet de donner un aspect particulièrement esthétique à la cuve. Ce concept garantit une grande flexibilité lors du déplacement des tablettes en verre. Autre avantage : la surface très lisse de la cuve rend son nettoyage particulièrement aisé.

Régulation électronique


- Affichage digital de la température
- Fonction SuperCool automatique

Réfrigérateur

- Dégivrage automatique
- Une clayette en 2 parties repliable pour le stockage des récipients plus volumineux
- TGLc – GlassLine Comfort – Clayettes en verre et balconnets en verre avec rebord ABS blanc pour un entretien facilité
- Cuve « EasyClean » aux parois ultra-lisses pour un nettoyage facile et une totale modularité
- Eclairage intérieur LED
- Bacs à légumes sur roulettes amovibles
- Bac à oeufs

Avantages d'équipement

- Pieds réglables
- Porte réversible



Grâce à l'utilisation d'une électronique de pointe pour un réglage au degré près et de systèmes de distribution de froid ultra efficaces, la consommation énergétique de nombreux appareils a pu être considérablement diminuée. Les appareils de classe **A++** de Liebherr contribuent ainsi à la protection de l'environnement.



L'électronique Comfort garantit le maintien précis de la température sélectionnée. Les réglages peuvent être effectués aisément par le biais de touches. La température de la partie réfrigérateur peut être lue dans le **MagicEye** par l'affichage digital de l'écran LCD.



Les modèles Comfort possèdent un équipement en verre de grande qualité pour les **contreportes** grâce à la finition **Comfort GlassLine**. Les balconnets pour les conserves et les bouteilles disposent d'un fond en verre satiné de type sécurité, de côtés en plastique avec support bouteilles de hauteur variable.



QUELFRIGO.COM

Les réfrigérateurs encastrables

Type de Montage
Dimensions de la niche en cm (H/L/P)
Dimensions de l'appareil en cm (H/L/P)
Volume utile total
Volume utile Réfrigérateur
Congélateur
Classe énergétique Conso. annuelle/24 h
Classe climatique
Nb de circuits de froid réglables
Prix

<p>EK 2310 Comfort</p> <p>A++ SN-T</p> <p>122</p>	<p>EK 2314 Comfort</p> <p>A++</p> <p>122</p>	<p>EK 1610 Comfort</p> <p>A++ SN-T</p> <p>88</p>	<p>EK 1614 Comfort</p> <p>A++</p> <p>88</p>
avec cadres décor	avec cadres décor	avec cadres décor	avec cadres décor
122-122,6/56-57 / min. 55	122-122,6/56-57 / min. 55	87,4-88/56-57 / min. 55	87,4-88/56-57 / min. 55
121,8+0,6/55,9/54	121,8+0,6/55,9/54	87,2+0,6/55,9/54	87,2+0,6/55,9/54
223 l	205 l	154 l	136 l
223 l	189 l	154 l	120 l
	16 l		16 l
$\langle A^{++} \rangle$ 106/0,288 kWh	$\langle A^{++} \rangle$ 176/0,480 kWh	$\langle A^{++} \rangle$ 98/0,267 kWh	$\langle A^{++} \rangle$ 152/0,416 kWh
SN-T	ST	SN-T	ST
1	1	1	1
1 175 €	1 175 €	940 €	975 €

Réfrigérateur

- Dégivrage automatique
- Une clayette en 2 parties repliable pour le stockage des récipients plus volumineux
- TGLc – GlassLine Comfort – Clayettes en verre et balconnets en verre avec rebord ABS blanc pour un entretien facilité
- Eclairage intérieur
- Bacs à légumes
- Bac à oeufs

Avantages d'équipement

- Aération par l'avant : pas de grille d'aération sur le plan de travail nécessaire
- Pieds réglables
- Cadre d'habillage avec éléments de décor (grille d'aération, cadre, socle)
- Porte réversible



Les modèles confort sont équipés de la **contreporte TGLc**. Cet équipement se distingue par ses balconnets à fonds satinés en verre, des baguettes de maintien et une élégante bordure en ABS blanc. Au-delà de l'avantage esthétique, ces nouveaux balconnets apportent un confort d'entretien très apprécié : les fonds en verre se retirent et se remettent en place très facilement.



La clayette verre, c'est pour le plaisir des yeux, mais aussi pour la fonctionnalité, la solidité et la facilité d'entretien : clayettes et **balconnets GlassLine** en verre sont antichocs, résistants aux rayures et lavables au lave-vaisselle. Adaptez à volonté l'espace intérieur de votre appareil à vos besoins individuels !

Régulation électronique EG 1113

- Affichage de la température par diodes
- Fonction SuperFrost automatique
- Alarme visuel et sonore élévation de la température

Congélateur

- SmartFrost : un minimum de givre pour un maximum de confort
- Tiroirs de congélation transparents monobloc
- VarioSpace : tiroirs et tablettes amovibles
- Tablettes intermédiaires en verre

Avantages d'équipement

- Aération par l'avant : pas de grille d'aération sur le plan de travail nécessaire
- Pieds réglables
- Cadre d'habillage avec éléments de décor (grille d'aération, cadre, socle)
- Porte réversible



Les **tiroirs transparents** permettent de faire le plein de réserves, de conserver durablement petits et grands volumes et de trouver facilement l'aliment recherché. Les tiroirs à fond plein ont l'avantage de mieux conserver le froid lorsque vous ouvrez votre congélateur et de ne pas laisser des miettes d'aliments se répandre dans tout l'appareil.



La **technologie SmartFrost** permet de réduire considérablement la formation de givre. L'évaporateur est noyé dans une mousse isolante sur les 4 faces de l'appareil pour une répartition parfaitement homogène du froid. La corvée de dégivrage est ainsi largement diminuée et facilitée. Les parois du congélateur sont parfaitement lisses et faciles à nettoyer.



Les réfrigérateurs encastrables

UK 1720 Comfort



82

UK 1524 Comfort



82

Type de Montage
Dimensions de la niche en cm (H/L/P)
Dimensions de l'appareil en cm (H/L/P)
Volume utile total
Volume utile Réfrigérateur
Congélateur
Classe énergétique Conso. annuelle/24 h
Classe climatique
Nb de circuits de froid réglables

avec cadres décor
82/60/min. 57
81,8/59,7/56,9
152 l
152 l
<A> 124/0,337 kWh
SN
1

avec cadres décor
82/60/min. 57
81,8/59,7/56,9
133 l
117 l
16 l
<A> 185/0,506 kWh
N
1

1 060 €

1 060 €

Les congélateurs encastrables

EG 1113 Comfort



88

UG 1211 Comfort



82

Type de Montage
Dimensions de la niche en cm (H/L/P)
Dimensions de l'appareil en cm (H/L/P)
Volume utile total
Classe énergétique Conso. annuelle/24 h
Classe climatique
Nb de circuits de froid réglables

avec cadres décor
87,4-88/56-57/min. 55
87,2+0,6/55,9/53,8
101 l
<A> 213/0,582 kWh
SN-T
1

avec cadres décor
82/60/min. 57
81,8/59,7/57
101 l
<A> 195/0,534 kWh
SN-ST
1

Prix

1 105 €

1 060 €



Désignation	EK 2310 Comfort	EK 2314 Comfort	EK 1610 Comfort	EK 1614 Comfort	UK 1720 Comfort	UK 1524 Comfort	EG 1113 Comfort	UG 1211 Comfort
Classification du type d'appareil ¹	01	07	01	07	01	07	08	08
Classe énergétique	<A**	<A**	<A**	<A**	<A	<A	<A	<A
Conso. annuelle / 24 h ²	106/0,288 kWh	176/0,480 kWh	98/0,267 kWh	152/0,416 kWh	124/0,337 kWh	188/0,506 kWh	213/0,582 kWh	195/0,534 kWh
Volume utile total	223 l	205 l	154 l	136 l	152 l	133 l	101 l	101 l
Volume utile partie réfrigérateur	223 l	189 l	154 l	120 l	152 l	117 l		
Volume utile partie congélateur		16 l		16 l		16 l		
Nombre d'étoiles ³		****		****		****	****	****
Autonomie ⁴		15 h		15 h		12 h	26 h	24 h
Pouvoir de congélation en 24 heures		2 kg		2 kg		2 kg	12 kg	12 kg
Classe climatique ⁵	SN-T	ST	SN-T	ST	SN	N	SN-T	SN-ST
Niveau sonore	36 dB(A)	37 dB(A)	36 dB(A)	36 dB(A)	37 dB(A)	37 dB(A)	37 dB(A)	39 dB(A)
Tension	220-240V~	220-240V~	220-240V~	220-240V~	220-240V~	220-240V~	220-240V~	220-240V~
Puissance	1,2 A	1,2 A	1,2 A	1,2 A	1,2 A	1,2 A	1,3 A	1,3 A
Réfrigérateur								
Dégivrage réfrigérateur	automatique	automatique	automatique	automatique	automatique	automatique		
Éclairage intérieur	LED	LED	LED	LED	Latéral	Latéral		
SuperCool	•	•	•	•	•	•		
Bacs à légumes	•	•	•	•	•	•		
GlassLine Contreporte	Comfort	Comfort	Comfort	Comfort	Comfort	Comfort		
Congélateur								
Dégivrage congélateur		manuel		manuel		manuel	manuel	manuel
SmartFrost							•	•
Type d'appareil								
Encastrable sous plan/intégrable	-/-	-/-	-/-	-/-	•/-	•/-	-/-	•/-
Encastrable/intégrable	•/-	•/-	•/-	•/-	-/-	-/-	•/-	-/-
Ouverture de porte ⁶	d/r	d/r	d/r	d/r	d/r	d/r	d/r	d/r
Dimensions								
Hauteur	122-122,6 cm	122-122,6 cm	87,4-88 cm	87,4-88 cm	82 cm	82 cm	87,4-88 cm	82 cm
Largeur	56-57 cm	56-57 cm	56-57 cm	56-57 cm	60 cm	60 cm	56-57 cm	60 cm
Profondeur y compris distance au mur	min. 55 cm	min. 55 cm	min. 55 cm	min. 55 cm	min. 57 cm	min. 57 cm	min. 55 cm	min. 57 cm
Avantages d'équipement								
Régulation électronique	•	•	•	•	•	•	•	•
Accessoires (voir page 104-107)	02	02	02	02			06, 07	06

1 Classification du type d'appareil 01 : Réfrigérateur
 Classification du type d'appareil 07 : Réfrigérateur (congélation 4 étoiles)
 Classification du type d'appareil 08 : Congélateur

2 Données selon la Norme (EN) 1060/2010
 3 **** Compartiment congélateur à -18°C ou plus froid
 4 Autonomie en cas de coupure de courant

5 Classe climatique : SN temp. ambiante +10°C à +32°C
 N temp. ambiante +16°C à +32°C
 ST temp. ambiante +16°C à +38°C
 T temp. ambiante +16°C à +43°C

6 Ouverture de porte: g = gauche, d = droite, r = réversible

Les caves à vin

Ce n'est que si vous conservez un bon vin dans des conditions optimales que vous pourrez en faire un grand vin et en assurer sa saveur pendant longtemps. Les caves de vieillissement et les armoires mixte Liebherr représentent une solution idéale. Ces appareils dotés d'une technologie de pointe offrent l'assurance que vos vins pourront bien vieillir et développer toutes leurs saveurs à la perfection. Equipés d'une électronique high-tech, de compresseurs spécifiques et de nombreux éléments d'équipement, tels que le filtre à charbon actif et les portes en verre teinté anti-UV, ces appareils sont conçus sur mesure pour la conservation des vins.



Une régulation de pointe

La régulation électronique de la température vous garantit une température stable et au degré près. De plus, l'affichage digital vous permet un contrôle précis de celle-ci pour un maximum de confort et de sécurité.



Un renouvellement de l'air optimal

Liebherr utilise un filtre à charbon actif, afin de filtrer l'air extérieur et de contribuer à la restitution d'un climat-cave idéal. Le filtre permet de manière constante et régulière, le renouvellement de l'air intérieur de l'appareil, en arrêtant les bactéries nuisibles à la conservation du vin.



Une température et une hygrométrie idéale

Des températures constantes favorisent la maturation des vins. La température des caves à vin Liebherr est réglable pour la plupart des modèles de +5°C à +20°C. Un système de brassage d'air permet de maintenir une température homogène et uniforme nécessaire à la bonne conservation des vins ainsi qu'une hygrométrie idéale comprise entre 50 et 80%.



La gamme Vinidor – Un appareil 2 en 1

Combinez cave de vieillissement et armoire de mise en température en un seul appareil. Avec les appareils de la gamme Vinidor de Liebherr, vous disposez de deux ou trois zones de température réglable indépendamment au degré près. Grâce à ces zones de température : vous pouvez conserver et faire vieillir vos vins, et dans un même temps, préparer vos vins, rouges, blancs, rosés et même vos champagnes à une température optimale de dégustation.




SoftSystem

Le SoftSystem amortit la fermeture de la porte. La porte se ferme en douceur et évite au vin des secousses néfastes. La porte se ferme en outre automatiquement dès que l'angle d'ouverture atteint env. 45°.



Protection contre les vibrations et la lumière

Nous avons équipé nos moteurs de silent-blocs et les avons désolidarisés de la cuve. Ainsi, leur fonctionnement est-il exempt de toutes vibrations. Par ailleurs, des pieds réglables permettent de pallier aux éventuelles irrégularités du sol et les clayettes à large empreinte stabilisent les bouteilles, quelle que soit leur forme. Pour éviter les nuisances de la lumière, qu'elle soit artificielle ou naturelle, nos modèles équipés d'une porte en verre bénéficient d'un double vitrage et d'un filtre anti-UV.




WTes 5872

Technologie

- Économe – Faible consommation d'énergie
- Température réglable de +5°C à +20°C
- 2 zones de températures indépendantes (sauf WKUes 1753, WKEes 553)
- Régulation électronique
- Affichage digital de la température (touches sensibles) sur WKEes 553
- Double affichage digital des températures (Vinidor)
- Sécurité anti-froid
- Sécurité enfants et alarme de porte
- Renouvellement permanent de l'air par un filtre à charbon actif pour purifier l'air des impuretés et des odeurs
- Hygrométrie stabilisée
- Fermeture de porte amortie SoftSystem sur les modèles WTEes 2053 et WTI 2050

Équipement

- Clayettes en bois étuvé traitées sans odeurs montées sur glissières télescopiques (sauf WKUes 1753)
- Clayettes fil avec fronton bois sur glissières télescopiques (modèle WKUes 1753)
- Filtre à charbon actif
- Porte-étiquette
- Protection anti-UV et double-vitrage sur les modèles porte vitrée
- Éclairages LED commutables et réglables
- Compresseur monté sur silent-bloc pour éviter les vibrations
- Portes réversibles
- Pieds avant réglables



La gamme Vinidor – Un appareil 2 en 1

Combinez cave de vieillissement et armoire de mise en température en un seul appareil. Avec les appareils de la gamme Vinidor de Liebherr, vous disposez de deux zones de température réglable indépendamment au degré près.



Clayettes coulissantes et rangement optimisé

Les clayettes coulissantes sur ces appareils offrent une meilleure vision d'ensemble et permettent de saisir plus aisément vos précieux vins. Elles garantissent un stockage des vins particulièrement sûr et exempt de vibrations. Le vin peut ainsi se développer en toute tranquillité.



SoftSystem

Ce système de fermeture intégré à la porte est un amortisseur par fluide qui amortit ou entraîne la fermeture de la porte y compris lorsque celle-ci est pleine. Ce système garantit une fermeture automatique parfaite et en douceur dès que l'angle d'ouverture atteint 30° environ. Il assure une grande sécurité et un grand confort d'utilisation (WTEes / WTI).



Les modèles encastrables et intégrables	WTEes 2053 Vinidor 122	WTI 2050 Vinidor 122	WTUes 1653 Vinidor 82-87	WKUes 1753 GrandCru 82-87	WKEes 553 GrandCru 45
Type de Montage	avec cadres décor	Charnières autoporteuses	avec cadres décor	avec cadres décor	avec cadres décor
Dimensions de la niche en cm (H/L/P)	122,1-122,5/56-57 / min. 55	122-123,6/56-57 / min. 55	82-87/60-60/ min. 58	82-87/60-60/ min. 58	45-45/56-56 / min. 55
Dimensions de l'appareil en cm (H/L/P)	121,8+1,6/55,7/55,5	121,8+1,6/55,7/53,7	81,7/59,7/57,5	81,7/59,7/57,2	44/55,7/55,8
Volume utile total	187 l	187 l	126 l	133 l	47 l
Nb de zones de température	2	2	2	1	1
Plage de température réglable	+5°C à +20°C	+5°C à +20°C	+5°C à +20°C	+5°C à +20°C	+5°C à +20°C
Capacité en bouteilles 0,75 l max.	64	64	38	59	18
Classe énergétique Conso. annuelle/24 h	<A> 155/0,424 kWh	<A> 140/0,383 kWh	<C> 250/0,683 kWh	 179/0,490 kWh	<A> 130/0,356 kWh
Classe climatique	SN-ST	SN-T	SN-ST	SN-ST	SN
Nb de circuits de froid réglables	2	2	2	1	1
Prix	3 235 €	2 705 €	2 445 €	1 750 €	1 820 €

Caractéristiques communes

- Economique – Faible consommation d'énergie
- Température réglable de +5°C à +20°C
- Sécurité anti-froid
- Renouvellement permanent de l'air par un filtre à charbon actif pour purifier l'air des impuretés et des odeurs
- Hygrométrie stabilisée
- Filtre à charbon actif
- Protection anti-UV et double-vitrage sur les modèles porte vitrée
- Porte-étiquette
- Compresseur monté sur silent-bloc pour éviter les vibrations
- Porte avec serrure (sauf WTes 1753)

Spécificités WTes 5872, WTes 5972 et WTes 1753

- Cave à vin mixte
- 2 zones ou 3 zones de températures indépendantes
- Régulation électronique
- Double ou triple affichage digital des températures
- Sécurité enfants et alarme de porte
- Clayettes en bois étuvé traitées sans odeurs montées sur glissières télescopiques
- 2 ou 3 éclairages LED commutables et réglables
- Poignée tube à dépression (sauf WTes 1753)

Spécificités WKes 4552

- Cave de vieillissement
- 1 zone de température
- Régulation électronique
- Affichage digital de la température
- Clayettes en bois étuvé traitées sans odeurs
- Poignée tube à dépression
- Eclairage LED

Equipement

- Porte réversible
- Adossable au mur
- Pieds avant réglables



La perfection de l'éclairage LED

L'éclairage LED des modèles de la gamme Vinidor peut être contrôlé par une simple pression de la touche et est réglable en intensité. Le résultat est un éclairage régulier et agréable de l'ensemble de l'intérieur. De plus, l'éclairage LED émettant très peu de chaleur, les vins peuvent être présentés éclairés sur une longue période.



Poignée tube à dépression

La nouvelle poignée tube à dépression sur les modèles de la gamme GrandCru permet d'ouvrir la cave à vin sans le moindre effort et sans altérer le joint d'isolation. De plus, les poignées sont ergonomiques avec une prise en main facile, adaptées à la hauteur de porte et garantissent le meilleur confort d'ouverture.



Clayettes coulissantes

Les clayettes coulissantes sur ces appareils offrent une meilleure vision d'ensemble et permettent de saisir plus aisément vos précieux vins. Elle sont réglables en hauteur et garantissent un stockage des vins particulièrement sûr et exempt de vibrations. Le vin peut ainsi se développer en toute tranquillité.



Les caves à vin mixte et de vieillissement Pose-Libre

Dimensions en cm (H/L/P)	192/70/74,2
Capacité en bouteilles 0,75 l max.	178
Volume utile total	505 l
Classe énergétique	
Consommation électrique annuelle/24 h	245/0,670 kWh
Nb de zones de température	3
Plage de température réglable	+5°C à +20°C
Classe climatique	SN-ST
Nb de circuits de froid réglables	3
Prix	5 020 €

WTes 5872 Vinidor

Wine	Soft System	Name Dialog ready	Telescopic Rails
Dimensions en cm (H/L/P)	192/70/74,2		
Capacité en bouteilles 0,75 l max.	178		
Volume utile total	505 l		
Classe énergétique			
Consommation électrique annuelle/24 h	245/0,670 kWh		
Nb de zones de température	3		
Plage de température réglable	+5°C à +20°C		
Classe climatique	SN-ST		
Nb de circuits de froid réglables	3		
Prix	5 020 €		

WTes 5972 Vinidor

Wine	Name Dialog ready	Telescopic Rails
Dimensions en cm (H/L/P)	192/70/74,2	
Capacité en bouteilles 0,75 l max.	211	
Volume utile total	526 l	
Classe énergétique		
Consommation électrique annuelle/24 h	248/0,679 kWh	
Nb de zones de température	2	
Plage de température réglable	+5°C à +20°C	
Classe climatique	SN-ST	
Nb de circuits de froid réglables	2	
Prix	4 785 €	

WTes 1753 Vinidor

Wine	Telescopic Rails
Dimensions en cm (H/L/P)	85/59,7/58,6
Capacité en bouteilles 0,75 l max.	40
Volume utile total	135 l
Classe énergétique	<C>
Consommation électrique annuelle/24 h	252/0,688 kWh
Nb de zones de température	2
Plage de température réglable	+5°C à +20°C
Classe climatique	SN-ST
Nb de circuits de froid réglables	2
Prix	2 410 €

WKes 4552 GrandCru

Wine	Name Dialog ready
Dimensions en cm (H/L/P)	165/70/74,2
Capacité en bouteilles 0,75 l max.	201
Volume utile total	435 l
Classe énergétique	<A>
Consommation électrique annuelle/24 h	171/0,468 kWh
Nb de zones de température	1
Plage de température réglable	+5°C à +20°C
Classe climatique	SN-ST
Nb de circuits de froid réglables	1
Prix	3 000 €



Désignation	WTEs 2053 Vinidor	WTI 2050 Vinidor	WTUes 1653 Vinidor	WKUes 1753 GrandCru	WKEes 553 GrandCru
Classification du type d'appareil ¹	02	02	02	02	02
Bouteilles de bordeaux 0,75 l max. ²	64	64	38	59	18
Volume utile total	187 l	187 l	126 l	133 l	47 l
Classe énergétique	<A>	<A>	<C>		<A>
Conso. annuelle / 24 h ³	155/0,424 kWh	140/0,383 kWh	250/0,683 kWh	179/0,490 kWh	130/0,356 kWh
Niveau sonore re 1 pW	39 dB(A)	39 dB(A)	43 dB(A)	42 dB(A)	35 dB(A)
Classe climatique ⁴	SN-ST	SN-T	SN-ST	SN-ST	SN
Tension/Puissance	220-240 V/1,2 A	220-240 V/1,2 A	220-240 V/0,8 A	220-240 V/0,8 A	220-240 V/0,5 A
Compartment à vin					
Nb de zones de température	2	2	2	1	1
Plage de température réglable	+5°C à +20°C	+5°C à +20°C	+5°C à +20°C	+5°C à +20°C	+5°C à +20°C
Nb de circuits de froid réglables	2	2	2	1	1
Type de commande	MagicEye	MagicEye	MagicEye	MagicEye	Display LCD
Affichage de la température	digital	digital	digital	digital	digital
Hygrométrie maîtrisée par	Brasseur d'air com.	Brasseur d'air com.	Brasseur d'air com.	Brasseur d'air com.	Brasseur d'air com.
Brasseur d'air	•	•	•	•	•
Dégivrage	automatique	automatique	automatique	automatique	automatique
Éclairage intérieur	LED	LED	LED	•	LED
commutable/réglable en intensité	•/•	-/-	•/•	•/-	•/•
Type de clayettes	Clayette en bois	Clayette en bois	Clayette en bois	Clayette en acier	Clayette en bois
Nb de tablettes	6	6	5	4	3
Clayettes en bois montées sur glissières télescopiques	4	4	3	3	2
Clayette de présentation	2	2			
Type d'appareil					
Encastrable sous plan/intégrable	-/-	-/-	•/-	•/-	-/-
Encastrable/intégrable	•/-	-/•	-/-	-/-	•/-
Dimensions					
Hauteur/Largeur	122,1-122,5/56-57 cm	122-123,6/56-57 cm	82-87/60 cm	82-87/60 cm	45/56 cm
Profondeur y compris distance au mur	min. 55 cm	min. 55 cm	min. 58 cm	min. 58 cm	min. 55 cm
Avantages d'équipement					
SoftSystem	•	•			
Poignée barre	Poignée barre en inox		Poignée barre en inox	Poignée barre en inox	Poignée concave
Porte	Porte vitrée isolante avec cadre inox	Porte pleine	Porte vitrée isolante avec cadre inox	Porte vitrée isolante avec cadre inox	Porte vitrée isolante avec cadre inox
Côtés	Argentée	Argentée	Argentée	Argentée	Argentée
Ouverture de porte	à droite, réversible	à droite, réversible	à droite, réversible	à droite, réversible	à droite, réversible
Serrure	•	•	•	•	•
Filtre à charbon actif	•	•	•	•	•
Accessoires (voir page 104-107)	10, 14, 17, 18	10, 14	10, 14, 17, 18	10, 14, 17, 18	10, 14, 17, 18



Désignation	WTEs 5872 Vinidor	WTEs 5972 Vinidor	WTEs 1753 Vinidor	WKEs 4552 GrandCru
Classification du type d'appareil ¹	02	02	02	02
Bouteilles de bordeaux 0,75 l max. ²	178	211	40	201
Volume utile total	505 l	526 l	135 l	435 l
Classe énergétique			<C>	<A>
Conso. annuelle / 24 h ³	245/0,670 kWh	248/0,679 kWh	252/0,688 kWh	171/0,468 kWh
Niveau sonore re 1 pW	38 dB(A)	38 dB(A)	43 dB(A)	41 dB(A)
Classe climatique ⁴	SN-ST	SN-ST	SN-ST	SN-ST
Tension/Puissance	220-240 V/2,0 A	220-240 V/2,0 A	220-240 V/0,8 A	220-240 V/1,2 A
Compartment à vin				
Nb de zones de température	3	2	2	1
Plage de température réglable	+5°C à +20°C	+5°C à +20°C	+5°C à +20°C	+5°C à +20°C
Nb de circuits de froid réglables	3	2	2	1
Type de commande	Display LCD	Display LCD	MagicEye	MagicEye
Affichage de la température	digital	digital	digital	digital
Hygrométrie maîtrisée par	Brasseur d'air com.	Brasseur d'air com.	Brasseur d'air com.	Brasseur d'air com.
Brasseur d'air	•	•	•	•
Dégivrage	automatique	automatique	automatique	automatique
Éclairage intérieur	LED	LED	LED	LED
commutable/réglable en intensité	•/•	•/•	•/•	•/-
Type de clayettes	Clayette en bois	Clayette en bois	Clayette en bois	Clayette en bois
Nb de tablettes	13	10	6	6
Clayettes en bois montées sur glissières télescopiques	10	8	4	
Clayette de présentation	1	1		
Clayettes modulables en hauteur				•
Dimensions				
Hauteur/Largeur	192/70 cm	192/70 cm	85/59,7 cm	165/70 cm
Profondeur	74,2 cm	74,2 cm	58,6 cm	74,2 cm
Avantages d'équipement				
Interface de connexion	HomeDialog-ready	HomeDialog-ready		HomeDialog-ready
Design	HardLine	HardLine	HardLine	HardLine
SoftSystem	•			
Poignée barre	Poignée en aluminium massif	Poignée en aluminium massif	Poignée barre en inox	Poignée en aluminium massif
tube à dépression	•	•		•
Porte	Porte vitrée isolante avec cadre inox	Porte vitrée isolante avec cadre inox	Porte vitrée isolante avec cadre inox	Porte vitrée isolante avec cadre inox
Côtés	Inox	Inox	Inox	Inox
Ouverture de porte	à droite, réversible	à droite, réversible	à droite, réversible	à droite, réversible
Serrure	•	•	•	•
Filtre à charbon actif	•	•	•	•
Accessoires (voir page 104-107)	09, 10, 12, 14, 17, 18, 20	09, 10, 12, 14, 17, 18, 20	10, 14, 17, 18	09, 10, 12, 13, 14, 17, 18, 20

1 Classification du type d'appareil 02: Armoires à vin

2 Cet appareil est exclusivement dédié à la conservation du vin. Capacité max. en bouteilles de Bordeaux (0,75 l) selon Norme NF H 35-124 (H: 300,5 mm, Ø 76,1 mm)

3 Mesurée à température ambiante de +25°C, éclairage intérieur éteint et température intérieure de +12°C. Données selon la Norme (EN) 1060/2010.

4 Classe climatique : SN temp. ambiante +10°C à +32°C ST temp. ambiante +16°C à +38°C N temp. ambiante +16°C à +32°C T temp. ambiante +16°C à +43°C



Une électronique de haute qualité avec Touch-électronique sensitive associée à des capteurs de température et d'humidité garantit que la température souhaitée ainsi que l'humidité de l'air soient maintenues avec précision. Toutes les fonctions peuvent être commandées de manière simple et très confortable en touchant légèrement l'électronique Touch-électronique sensitive. Température et humidité de l'air sont affichées sur l'écran de l'électronique.



Un bois précieux pour l'équipement intérieur

L'espace intérieur de l'Humidor est en bois de cèdre espagnol. Le bois de cèdre ne possède pas seulement une capacité d'absorption élevée de l'humidité mais la remet également uniformément à l'environnement. Les trois clayettes à ouverture partielle pour le stockage des cigares en boîtes et pour la boîte de présentation sont en bois de cèdre espagnol.



Réservoir d'eau

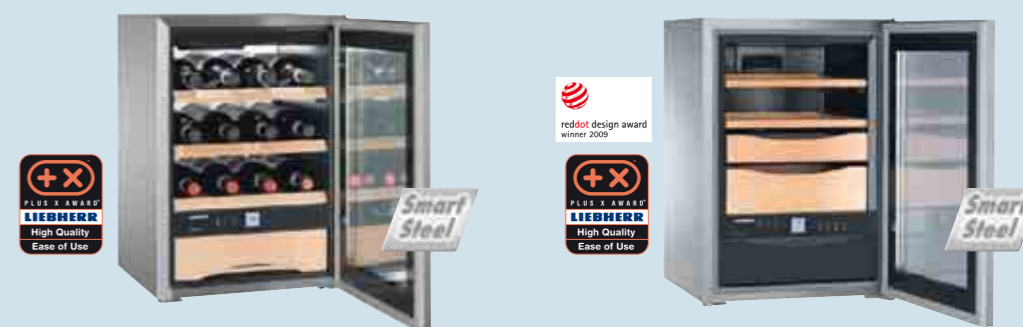
Jusqu'à 1 litre d'eau distillée peut être versée dans le réservoir d'eau intégré. Selon l'environnement et la fréquence d'ouverture de la porte, les capteurs intégrés d'humidité régulent le besoin en eau et garantissent avec précision l'humidité de l'air choisie. Un système de ventilation veille à un maintien régulier de l'humidité et de la température dans l'espace intérieur.



Éclairage à LED. Pour une présentation optimale de vos cigares, l'Humidor de Liebherr dispose d'un éclairage à LED réglable intégré dans la vitre en verre de la porte. Comme les LEDs dégagent une chaleur minimale, les cigares peuvent être présentés même sur une longue période.



ZKes 453



Désignation	WKes 653 GrandCru	ZKes 453 Humidor
Classification du type d'appareil ¹	02	
Bouteilles de bordeaux 0,75 l max. ²	12	
Volume utile total	38 l	39 l
Classe énergétique	A	
Conso. annuelle / 24 h ³	103/0,280 kWh	185/0,506 kWh
Niveau sonore re 1 pW	41 dB(A)	
Classe climatique ⁴	SN	N
Tension	220-240 V	220-240 V
Puissance	0,5 A	0,5 A
Avantages d'équipement		
Hygrométrie maîtrisée par réglage	Brasseur d'air com. automatique	Brasseur d'air com. automatique
Nb de zones de température	1	1
Plage de température réglable	+5°C à +20°C	+16°C à +20°C
Plage d'humidité		68 % – 75 %
Nb de circuits de froid réglables	1	1
SmartSteel inox anti-trace	•	•
Matériau de la porte	Porte vitrée isolante avec cadre inox anti-traces	Porte vitrée isolante avec cadre inox anti-traces
Carrosserie	Inox anti-traces	Inox anti-traces
Éclairage intérieur	LED	LED
commutable / réglable en intensité	• / •	• / •
Type de commande	Display LCD	Display LCD
Affichage de la température	digital	digital
Sécurité enfants	•	•
Alarme élévation de la température	optique et sonore	optique et sonore
Alarme Porte ouverte	sonore	sonore
Type de clayettes	Clayette en bois	Clayette en bois de cèdre espagnol
Nb de tablettes	3	2
Tiroir à ustensiles	1	
Boîtes de présentation		2
Dimensions		
Hauteur / Largeur / Profondeur	61,2/42,5/47,8 cm	61,2/42,5/47,8 cm
Prix	1 905 €	2 915 €
Accessoires (voir page 104-107)	10, 14, 16	10, 16

1 Classification du type d'appareil 02: Armoires à vin
 2 Cet appareil est exclusivement dédié à la conservation du vin. Capacité max. en bouteilles de Bordeaux (0,75 l) selon Norme NF H 35-124 (H: 300,5 mm, Ø 76,1 mm)


3 Mesurée à température ambiante de +25°C, éclairage intérieur éteint et température intérieure de +12°C. Données selon la Norme (EN) 1060/2010.

4 Classe climatique :
 SN temp. ambiante +10°C à +32°C
 ST temp. ambiante +16°C à +38°C
 N temp. ambiante +16°C à +32°C
 T temp. ambiante +16°C à +43°C

Les combinés et réfrigérateurs BioFresh



CBPesf 4043



Exclusivité écologique

Avec le Combiné CBPesf 4043, Liebherr ouvre une nouvelle dimension de l'économie d'énergie. Ce modèle consomme 20% d'énergie de moins que la classe énergétique la plus performante A+++.



Précision de l'électronique

Sélectionnez une température, et la régulation électronique se charge de la maintenir au degré près ! Les températures des parties réfrigérateur et congélateur sont lisibles d'un seul coup d'oeil sur l'affichage par diodes. Et avec la fonction SuperFrost, les aliments sont congelés vite et bien, sans perdre leurs vitamines.



L'éclairage LED plafonnier

L'éclairage LED plafonnier diffuse une lumière fraîche et élégante dans le réfrigérateur. Le boîtier a été intégré dans la partie haute de la cuve pour optimiser l'espace intérieur et assurer un éclairage parfaitement homogène.



BioFresh, la fraîcheur longue durée pour vos aliments !

Le système BioFresh, c'est une température légèrement supérieure à 0°C et une hygrométrie parfaitement adaptée permettant de préserver les vitamines, l'aspect et la saveur des fruits, légumes, viandes et poissons beaucoup plus longtemps. Les tiroirs BioFresh montés sur rails télescopiques sortent complètement et sont intégrés à fleur de cuve.



Technologie DuoCooling

La technologie DuoCooling permet de régler de manière précise et indépendante les températures de la partie réfrigérateur et de la partie congélateur d'un appareil combiné. Cette technologie s'appuie sur 2 circuits de froid séparés qui évitent les échanges d'air entre le réfrigérateur et le congélateur. Il n'y a alors plus de transmission d'odeur et les aliments sont protégés du dessèchement.



PowerCooling, pour un froid homogène

Ce système de ventilation très performant assure un refroidissement rapide des aliments, maintient une température homogène et constante dans la partie réfrigérateur tout en conservant l'humidité ambiante. Et pour éviter la pénétration de l'air extérieur plus chaud lors de l'ouverture de la porte, des contacteurs coupent alors le ventilateur.

QUELFRIGO.COM

Régulation électronique

- Display LCD Touch-Electronic (touches sensibles) dans la porte (CBNPes 5167, CBNPes 3976)
- Régulation électronique Touch (touches sensibles) avec affichage digital de la température (CBNPgw 3956)
- Affichage de la température par diodes (modèles Comfort)
- DuoCooling: 2 circuits frigorifiques à régulation indépendante
- Fonction SuperCool automatique (sauf modèles Comfort)
- Fonction SuperFrost automatique
- Alarme visuelle et sonore élévation de la température
- Alarme sonore d'ouverture
- HomeDialog-System (sauf modèles Comfort)
- Voyants : fonctionnement, alarme, SuperCool, SuperFrost, FrostControl, sécurité enfants et fonction vacances (sauf modèles Comfort)
- Voyants : fonctionnement, alarme et SuperFrost (modèles Comfort)

Réfrigérateur

- Dégivrage automatique
- Air brassé PowerCooling pour une température homogène
- Clayettes en verre dont une clayette en 2 parties repliable pour le stockage des récipients plus volumineux
- TGLp – Tout GlassLine Premium – Clayettes et balconnets de contre-porte en verre et inox (sauf modèles Comfort)
- TGLc – GlassLine Comfort – Clayettes en verre et balconnets en verre avec rebord ABS blanc pour un entretien facilité (modèles Comfort)
- Cuve « EasyClean » aux parois ultra-lisses pour un nettoyage facile et une totale modularité
- Eclairage en colonne LED (CBNPes 5167)
- Eclairage plafonnier LED
- Clayette à empreintes modulable pour bouteilles et / ou récipients (sauf modèles Comfort)
- Balconnets VarioBox : modulable et pour un service sur mesure (sauf modèles Comfort)
- Bac à œufs

Compartment BioFresh 0-1°C

- Dégivrage automatique, air brassé
- Technologie BioFresh-Plus (3 températures réglables) (CBNPes 5167)
- Tiroirs BioFresh sur glissières télescopiques
- Tiroirs BioFresh à hygrométrie réglable : HydroSafe (hygrométrie forte) et DrySafe (hygrométrie moyenne) pour une conservation adaptée des différents aliments
- Eclairage intérieur LED des tiroirs BioFresh (CBNPes 5167)

Congélateur

- NoFrost : Dégivrage automatique
- Tiroirs de congélation transparents monobloc avec calendrier FrostSafe (sauf CBNe5f 5113, CBNb 3913)
- VarioSpace – totale modularité de la partie congélateur
- Tablettes intermédiaires en verre
- Eclairage LED sous bandeau sur les congélateurs (CBNPes 5167)
- Fabrique à glaçons automatique avec branchement fixe à l'eau (CBNPes 5167)
- Fabrique à glaçons automatique à réservoir (CBNPes 3976)
- Bac à glaçons (modèles Comfort)

Avantages d'équipement

- Esthétique SwingLine
- Poignée tube inox à dépression (sauf CBNb 3913)
- SoftSystem : fermeture de porte automatique sur amortisseur (CBNPes 5167, CBNPgw 3956)
- Enchassable
- Pieds avant, roulettes et poignées de transport à l'arrière
- Porte réversible



Pile ou face ...

Un accessoire exclusif et innovant : côté pile, la clayette à empreintes offre une solution pour ranger jusqu'à cinq bouteilles sans perte d'espace. Côté face, la tablette en verre située en dessous offre également une surface de rangement supplémentaire. En fonction de vos habitudes, vous l'utiliserez pour conserver des plats ou stocker des bouteilles !



BioFresh, la fraîcheur longue durée pour vos aliments !

Le système BioFresh, c'est une température légèrement supérieure à 0°C et une hygrométrie parfaitement adaptée permettant de préserver les vitamines, l'aspect et la saveur des fruits, légumes, viandes et poissons beaucoup plus longtemps. Les tiroirs BioFresh montés sur rails télescopiques sortent complètement et sont intégrés à fleur de cuve.



Congélateur NoFrost – Fini le givre !

Un ventilateur très puissant insuffle de l'air froid dans chaque tiroir. L'humidité est évacuée vers l'extérieur, ce qui empêche la formation de givre sur les parois de l'appareil comme sur les aliments. Résultat : ils ne collent plus entre eux, vous congelez dans tous les tiroirs et vous pouvez en fin dire adieu à la corvée du dégivrage !



Les combinés grande largeur 75 et 60 cm NoFrost

Dimensions en cm (H/L/P)	
Volume utile total	
Volume utile Réfrigérateur	
dont compartiment BioFresh	
Congélateur	
Classe énergétique Conso. annuelle/24 h	
Classe climatique	
Nb de circuits de froid réglables	
Porte/Côtés	
Prix	

CBNPes 5167 PremiumPlus	CBNe5f 5133 Comfort	CBNPes 3976 Premium	CBNPgw 3956 Premium	CBNb 3913 Comfort
202/75/63 ¹	202/75/63 ¹	201,1/60/63 ¹	201,1/60/65 ¹	201,1/60/63
411 l	421 l	331 l	337 l	335 l
299 l	306 l	246 l	248 l	246 l
99 l	107 l	86 l	86 l	86 l
112 l	115 l	85 l	89 l	89 l
<A> 304/0,832 kWh ¹	<A> 305/0,835 kWh ¹	<A> 270/0,738 kWh ¹	<A> 270/0,738 kWh ¹	<A> 359/0,983 kWh
SN-T	SN-T	SN-T	SN-T	SN-T
2 - DuoCooling	2 - DuoCooling	2 - DuoCooling	2 - DuoCooling	2 - DuoCooling
Inox anti-traces/Inox	Inox anti-traces/Silver	Inox anti-traces/Inox	Verre blanc/Blanc	Noir/Noir
4 470 €	2 435 €	2 940 €	2 470 €	1 645 €

¹ La profondeur d'appareil indiquée augmente de 3,5 cm avec la mise en place de la pièce d'écartement mural qui permet d'atteindre la classe énergétique déclarée. Cela n'a aucune incidence sur le fonctionnement de l'appareil mais la consommation d'énergie est ainsi optimisée.

Régulation électronique

- Affichage de la température par diodes
- DuoCooling: 2 circuits frigorifiques à régulation indépendante permettant de régler précisément la température souhaitée de chaque compartiment
- Fonction SuperFrost automatique
- Alarme visuelle et sonore élévation de la température
- Alarme sonore d'ouverture
- Voyants : fonctionnement, alarme et SuperFrost

Avantages d'équipement

- Esthétique SwingLine
- Poignée tube à dépression
- Enchassable
- Pieds avant, roulettes et poignées de transport à l'arrière
- Porte réversible

Réfrigérateur

- Dégivrage automatique
- Air brassé PowerCooling pour une température homogène
- Clayettes en verre dont une clayette en 2 parties repliable pour le stockage des récipients plus volumineux
- TGLc – GlassLine Comfort – Clayettes en verre et balconnets en verre avec rebord ABS blanc pour un entretien facilité
- Cuve « EasyClean » aux parois ultra-lisses pour un nettoyage facile et une totale modularité
- Eclairage plafonnier LED
- Clayette à empreintes modulable pour bouteilles et / ou récipients (modèles CBPesf)
- Bac à œufs

Compartiment BioFresh 0-1°C

- Dégivrage automatique, air brassé
- Tiroirs BioFresh à hygrométrie réglable : HydroSafe (hygrométrie forte) et DrySafe (hygrométrie moyenne) pour une conservation adaptée des différents aliments

Congélateur

- NoFrost : Dégivrage automatique (modèles CBNesf)
- SmartFrost : un minimum de givre pour un maximum de confort (modèles CBPesf)
- Tiroirs de congélation transparents monobloc
- VarioSpace – totale modularité de la partie congélateur
- Tablettes intermédiaires en verre
- Bac à glaçons



Exclusivité écologique

Avec le combiné CBPesf 4043, Liebherr ouvre une nouvelle dimension de l'économie d'énergie. Ce modèle consomme 20% d'énergie de moins que la classe énergétique la plus performante A+++.



BioFresh, la fraîcheur longue durée pour vos aliments !

Le système BioFresh, c'est une température légèrement supérieure à 0°C et une hygrométrie parfaitement adaptée permettant de préserver les vitamines, l'aspect et la saveur des fruits, légumes, viandes et poissons beaucoup plus longtemps.



Régulation de l'hygrométrie

La technologie BioFresh de Liebherr assure une conservation sur mesure. Viandes, poissons et produits laitiers qui requièrent un faible taux d'humidité sont stockés dans le compartiment DrySafe tandis que vos primeurs trouvent des conditions idéales avec le fort taux d'humidité du tiroir HydroSafe.



Les combinés largeur 60 cm NoFrost et SmartFrost

Dimensions en cm (H/L/P)	
Volume utile total	
Volume utile Réfrigérateur	
dont compartiment BioFresh	
Congélateur	
Classe énergétique Conso. annuelle/24 h	
Classe climatique	
Nb de circuits de froid réglables	
Porte/Côtés	
Prix	

CBNesf 3913 Comfort	CBNesf 3733 Comfort	CBPesf 4043 Comfort	CBPesf 4013 Comfort	CBPesf 3613 Comfort
201,1/60/63	201,1/60/63 ¹	201,1/60/63 ¹	201,1/60/63 ¹	181,7/60/63 ¹
335 l	294 l	292 l	292 l	260 l
246 l	205 l	205 l	205 l	205 l
86 l	67 l	67 l	67 l	67 l
89 l	89 l	87 l	87 l	55 l
<A> 359/0,983 kWh	<A+++> 170/0,465 kWh ¹	<A+++> 130/0,355 kWh ¹	<A+++> 242/0,662 kWh ¹	<A+++> 221/0,604 kWh ¹
SN-T	SN-T	SN-T	SN-T	SN-T
2 - DuoCooling	2 - DuoCooling	2 - DuoCooling	2 - DuoCooling	2 - DuoCooling
Inox anti-traces/Silver	Inox anti-traces/Silver	Inox anti-traces/Silver	Inox anti-traces/Silver	Inox anti-traces/Silver
1 845 €	2 060 €	2 060 €	1 410 €	1 350 €

¹ La profondeur d'appareil indiquée augmente de 3,5 cm avec la mise en place de la pièce d'écartement mural qui permet d'atteindre la classe énergétique déclarée. Cela n'a aucune incidence sur le fonctionnement de l'appareil mais la consommation d'énergie est ainsi optimisée.



Désignation	CBNPes 5167 PremiumPlus	CBNesf 5133 Comfort	CBNPes 3976 Premium	CBNPgw 3956 Premium	CBNb 3913 Comfort	CBNesf 3913 Comfort	CBNesf 3733 Comfort	CBPesf 4043 Comfort	CBPesf 4013 Comfort	CBPesf 3613 Comfort
Classification du type d'appareil ¹	10	10	10	10	10	10	10	10	10	10
Classe énergétique	<A++ ²	<A++ ²	<A++ ²	<A++ ²	<A+	<A+	<A++ ²	<A++ ²	<A++ ²	<A++ ²
Conso. annuelle/24 h ³	304/0,832 kWh ²	305/0,835 kWh ²	270/0,738 kWh ²	270/0,738 kWh ²	359/0,983 kWh	359/0,983 kWh	170/0,465 kWh ²	130/0,355 kWh ²	242/0,662 kWh ²	221/0,604 kWh ²
Volume utile total	411 l	421 l	331 l	337 l	335 l	336 l	294 l	292 l	292 l	260 l
Volume utile partie réfrigérateur	299 l	306 l	246 l	248 l	246 l	246 l	205 l	205 l	205 l	205 l
dont compartiment BioFresh	99 l	107 l	86 l	86 l	86 l	86 l	67 l	67 l	67 l	67 l
Volume utile partie congélateur	112 l	115 l	85 l	89 l	89 l	89 l	89 l	87 l	87 l	55 l
Nombre d'étoiles ⁴	★★★★	★★★★	★★★★	★★★★	★★★★	★★★★	★★★★	★★★★	★★★★	★★★★
Autonomie ⁵	34 h	30 h	30 h	30 h	25 h	25 h	25 h	46 h	33 h	33 h
Pouvoir de congélation en 24 heures	14 kg	14 kg	16 kg	16 kg	16 kg	16 kg	14 kg	12 kg	14 kg	11 kg
Classe climatique ⁶	SN-T	SN-T	SN-T	SN-T	SN-T	SN-T	SN-T	SN-T	SN-T	SN-T
Niveau sonore	42 dB(A)	42 dB(A)	41 dB(A)	41 dB(A)	42 dB(A)	42 dB(A)	41 dB(A)	38 dB(A)	40 dB(A)	40 dB(A)
Tension	220-240V~	220-240V~	220-240V~	220-240V~	220-240V~	220-240V~	220-240V~	220-240V~	220-240V~	220-240V~
Puissance	1,5 A	1,5 A	1,4 A	1,4 A	1,4 A	1,4 A	1,4 A	1,4 A	1,4 A	1,4 A
Réfrigérateur										
Dégivrage réfrigérateur	automatique	automatique	automatique	automatique	automatique	automatique	automatique	automatique	automatique	automatique
PowerCooling	•	•	•	•	•	•	•	•	•	•
Éclairage intérieur	Colonne-LED	plafonnier LED	plafonnier LED	plafonnier LED	plafonnier LED	plafonnier LED	plafonnier LED	plafonnier LED	plafonnier LED	plafonnier LED
Nb de tiroirs BioFresh	2	2	2	2	2	2	2	2	2	2
BioFresh-Plus réglable	•									
Éclairage du comp. BioFresh	LED									
Range-bouteilles	intégré à utilisation variable	en option	intégré à utilisation variable	intégré à utilisation variable				intégré à utilisation variable	intégré à utilisation variable	intégré à utilisation variable
GlassLine Contreporte	Premium	Comfort	Premium	Premium	Comfort	Comfort	Comfort	Comfort	Comfort	Comfort
VarioBox	•		•							
Congélateur										
NoFrost/SmartFrost	NoFrost	NoFrost	NoFrost	NoFrost	NoFrost	NoFrost	NoFrost	SmartFrost	SmartFrost	SmartFrost
Dégivrage congélateur	automatique	automatique	automatique	automatique	automatique	automatique	automatique	manuel	manuel	manuel
Éclairage intérieur	LED									
Accumulateurs de froid	2		2	2						
IceMaker/IceCenter ⁷	Rac. sur le réseau d'eau 3/4"		Réservoir d'eau							
Capacité de production 24 h	1,0 kg		0,8 kg							
Capacité de stockage	1,5 kg		1,5 kg							
Dimensions										
Hauteur/Largeur	202/75 cm	202/75 cm	201,1/60 cm	201,1/60 cm	201,1/60 cm	201,1/60 cm	201,1/60 cm	201,1/60 cm	201,1/60 cm	181,7/60 cm
Profondeur	63 cm ²	63 cm ²	63 cm ²	65 cm ²	63 cm	63 cm	63 cm ²	63 cm ²	63 cm ²	63 cm ²
Avantages d'équipement										
Interface de connexion	HomeDialog		HomeDialog	HomeDialog						
SoftSystem/SmartSteel	•/•	-/•	-/•	•/-	-/-	-/•	-/•	-/•	-/•	-/•
Design	SwingLine	SwingLine	SwingLine	GlassEdition	SwingLine	SwingLine	SwingLine	SwingLine	SwingLine	SwingLine
Accessoires (voir page 104-107)	04, 06, 17, 18, 19	02, 06	02, 06, 07, 17, 18, 20	02, 06, 07, 20	02, 06, 07	02, 06, 07	02, 06, 07	02, 06	02, 06	02, 06

¹ Classification du type d'appareil 10: Combiné / Réfrigérateur BioFresh

² La profondeur d'appareil indiquée augmente de 3,5cm avec la mise en place de la pièce d'écartement mural qui permet d'atteindre la classe énergétique déclarée. Cela n'a aucune incidence sur le fonctionnement de l'appareil mais la consommation d'énergie est ainsi optimisée.

³ Données selon la Norme (EN) 1060/2010

⁴ ★★★★★ Compartiment congélateur à -18°C ou plus froid

⁵ Autonomie en cas de coupure de courant

⁶ Classe climatique : SN temp. ambiante +10°C à +32°C ST temp. ambiante +16°C à +38°C N temp. ambiante +16°C à +32°C T temp. ambiante +16°C à +43°C

⁷ IceMaker 3/4" – Fabrication à glaçons totalement automatique à raccorder sur le réseau d'eau

Régulation électronique

- Affichage de la température par diodes
- DuoCooling: 2 circuits frigorifiques à régulation indépendante permettant de régler précisément la température souhaitée de chaque compartiment
- Fonction SuperFrost automatique
- Alarme visuelle et sonore élévation de la température
- Alarme sonore d'ouverture (sauf CPesf 4613)
- Voyants : fonctionnement, alarme et SuperFrost

Avantages d'équipement

- Esthétique SwingLine
- Poignée tube inox à dépression
- Enchassable
- Pieds avant, roulettes et poignées de transport à l'arrière
- Porte réversible

Réfrigérateur

- Dégivrage automatique
- Air brassé PowerCooling pour une température homogène
- Clayettes en verre dont une clayette en 2 parties repliable pour le stockage des récipients plus volumineux (sauf CNPesf 4613, CPesf 4613)
- Clayettes GlassLine en verre (CNesf 4613, CPesf 4613)
- TGLc – GlassLine Comfort – Clayettes en verre et balconnets en verre avec rebord ABS blanc pour un entretien facilité
- Cuve « EasyClean » aux parois ultra-lisses pour un nettoyage facile et une totale modularité
- Eclairage plafonnier LED (sauf CPesf 4613)
- Eclairage intérieur (CPesf 4613)
- Bacs à légumes sur roulettes amovibles (sauf CPesf 4613)
- Clayette porte-bouteilles
- Bac à œufs

Congélateur

- NoFrost : Dégivrage automatique (sauf CPesf 4613)
- SmartFrost : un minimum de givre pour un maximum de confort (CPesf 4613)
- Tiroirs de congélation transparents monobloc
- VarioSpace – totale modularité de la partie congélateur
- Tablettes intermédiaires en verre
- IceMaker à réservoir – Le raccordement au réseau d'eau n'est plus nécessaire (CNesf 5123)
- Bac à glaçons (sauf CNesf 5123)



L'éclairage LED plafonnier

L'éclairage LED plafonnier diffuse une lumière fraîche et élégante dans le réfrigérateur. Le boîtier a été intégré dans la partie haute de la cuve pour optimiser l'espace intérieur et assurer un éclairage parfaitement homogène.



Congélateur NoFrost – Fini le givre !

Un ventilateur très puissant insuffle de l'air froid dans chaque tiroir. L'humidité est évacuée vers l'extérieur, ce qui empêche la formation de givre sur les parois de l'appareil comme sur les aliments. Résultat : ils ne collent plus entre eux, vous congélez dans tous les tiroirs et vous pouvez enfin dire adieu à la corvée du dégivrage !



Avec IceMaker et son réservoir d'eau incorporé, vous disposez d'une fabrique à glaçons totalement automatique sans raccordement au réseau d'alimentation en eau ! Et ses deux tiroirs profonds permettent de constituer une belle réserve pour rafraîchir quelques verres et même alimenter une grande réception ! Pour votre confort, ce réservoir se démonte et se remplit facilement.



QUELFRIGO.COM

Les combinés grande largeur 75 cm

Dimensions en cm (H/L/P)
Volume utile total
Volume utile Réfrigérateur
Volume utile Congélateur
Classe énergétique Conso. annuelle/24 h
Classe climatique
Nb de circuits de froid réglables
Porte/Côtés
Variante disponible
Prix

CNesf 5123 Comfort	CNesf 5113 Comfort	CNPesf 4613 Comfort	CPesf 4613 Comfort
202/75/63	202/75/63	186/75/63 ¹	184/75/63
448 l	453 l	420 l	432 l
336 l	338 l	338 l	337 l
112 l	115 l	82 l	95 l
<A> 384/1,050 kWh	<A> 384/1,050 kWh	<A++> 265/0,726 kWh ¹	<A> 355/0,971 kWh
SN-T	SN-T	SN-T	SN-T
2 - DuoCooling	2 - DuoCooling	2 - DuoCooling	2 - DuoCooling
Inox anti-traces/Silver	Inox anti-traces/Silver	Inox anti-traces/Silver	Inox anti-traces/Silver
2 410 €	1 940 €	1 940 €	1 860 €

¹ La profondeur d'appareil indiquée augmente de 3,5 cm avec la mise en place de la pièce d'écartement mural qui permet d'atteindre la classe énergétique déclarée. Cela n'a aucune incidence sur le fonctionnement de l'appareil mais la consommation d'énergie est ainsi optimisée.

Régulation électronique

- Affichage de la température par diodes
- DuoCooling: 2 circuits frigorifiques à régulation indépendante permettant de régler précisément la température souhaitée de chaque compartiment
- Fonction SuperFrost automatique
- Alarme visuelle et sonore élévation de la température
- Alarme sonore d'ouverture
- Voyants : fonctionnement, alarme et SuperFrost

Avantages d'équipement

- Esthétique SwingLine
- Poignée tube inox à dépression
- Enchassable
- Pieds avant, roulettes et poignées de transport à l'arrière
- Porte réversible

Réfrigérateur

- Dégivrage automatique
- Air brassé PowerCooling pour une température homogène
- Clayettes en verre dont une clayette en 2 parties repliable pour le stockage des récipients plus volumineux
- TGLp – Tout GlassLine Premium – Clayettes et balconnets de contre-porte en verre et inox (CNes 4023)
- TGLc – GlassLine Comfort – Clayettes en verre et balconnets en verre avec rebord ABS blanc pour un entretien facilité (sauf CNes 4023)
- Cuve « EasyClean » aux parois ultra-lisses pour un nettoyage facile et une totale modularité
- Eclairage plafonnier LED (sauf CNsl 305)
- Eclairage intérieur (CNsl 305)
- Bacs à légumes sur roulettes amovibles (modèles CNes 4023, CNPesf 4013)
- Clayette porte-bouteilles
- Balconnets VarioBox : modulable et pour un service sur mesure (CNes 4023)
- Bac à œufs

Congélateur

- NoFrost : Dégivrage automatique
- Tiroirs de congélation transparents monobloc
- VarioSpace – totale modularité de la partie congélateur
- Tablettes intermédiaires en verre
- Bac à glaçons
- IceMaker à réservoir – Le raccordement au réseau d'eau n'est plus nécessaire (CNes 4023)



Quand économie rime avec écologie...

Avec les combinés NoFrost en classe A++, Liebherr

possède les appareils NoFrost les plus économiques sur le marché. Une électronique de pointe associée à un système de réfrigération performant a permis de réduire drastiquement la consommation d'énergie. Protection active de l'environnement et préservation des ressources sont, pour Liebherr, un engagement quotidien.



PowerCooling, pour un froid homogène

Ce système de ventilation très performant assure un

refroidissement rapide des aliments, maintient une température homogène et constante dans la partie réfrigérateur tout en conservant l'humidité ambiante. Et pour éviter la pénétration de l'air extérieur plus chaud lors de l'ouverture de la porte, des contacteurs coupent alors le ventilateur.



DuoCooling

La technologie DuoCooling permet de régler de manière précise et indépendante les températures de la partie réfrigérateur et de la partie congélateur d'un appareil combiné. Cette technologie s'appuie sur 2 circuits de froid séparés qui évitent les échanges d'air entre le réfrigérateur et le congélateur. Il n'y a alors plus de transmission d'odeur et les aliments sont protégés du dessèchement.



Combinés largeur 60 et 55 cm NoFrost

Dimensions en cm (H/L/P)
Volume utile total
Volume utile Réfrigérateur
Congélateur
Classe énergétique Conso. annuelle/24 h
Classe climatique
Nb de circuits de froid réglables
Porte/Côtés
Variante disponible
Prix

CNes 4023 Comfort	CNPesf 4013 Comfort	CNPesf 3513 Comfort	CNPsI 3503 Comfort	CNsl 305 Comfort
201,1/60/63	201,1/60/63 ¹	181,7/60/63 ¹	181,7/60/63 ¹	180/55/62,9
363 l	370 l	320 l	320 l	276 l
278 l	281 l	231 l	231 l	197 l
85 l	89 l	89 l	89 l	79 l
<A> 337/0,923 kWh	<A++> 257/0,703 kWh ¹	<A++> 242/0,661 kWh ¹	<A++> 242/0,661 kWh ¹	<A> 284/0,777 kWh
SN-T	SN-T	SN-T	SN-T	SN-ST
2 - DuoCooling	2 - DuoCooling	2 - DuoCooling	2 - DuoCooling	2 - DuoCooling
Inox anti-traces/Inox	Inox anti-traces/Silver	Inox anti-traces/Silver	Silver/Silver	Silver/Silver
	CNPes 4056 Premium au prix 2 235 €		CNsl 3503 en classe <A> au prix 1 210 €	
2 470 €	1 470 €	1 445 €	1 315 €	1 095 €

¹ La profondeur d'appareil indiquée augmente de 3,5 cm avec la mise en place de la pièce d'écartement mural qui permet d'atteindre la classe énergétique déclarée. Cela n'a aucune incidence sur le fonctionnement de l'appareil mais la consommation d'énergie est ainsi optimisée.

Régulation électronique

- Affichage de la température par diodes
- DuoCooling: 2 circuits frigorifiques à régulation indépendante permettant de régler précisément la température souhaitée de chaque compartiment
- Fonction SuperFrost automatique
- Alarme visuelle et sonore élévation de la température
- Voyants : fonctionnement, alarme et SuperFrost

Réfrigérateur

- Dégivrage automatique
- Air brassé PowerCooling pour une température homogène
- Clayettes en verre dont une clayette en 2 parties repliable pour le stockage des récipients plus volumineux
- TGLc – GlassLine Comfort – Clayettes en verre et balconnets en verre avec rebord ABS blanc pour un entretien facilité
- Cuve « EasyClean » aux parois ultra-lisses pour un nettoyage facile et une totale modularité
- Eclairage plafonnier LED
- Bacs à légumes
- Clayette porte-bouteilles
- Bac à œufs

Congélateur

- SmartFrost : un minimum de givre pour un maximum de confort
- Tiroirs de congélation transparents monobloc
- VarioSpace – totale modularité de la partie congélateur
- Tablettes intermédiaires en verre
- Bac à glaçons

Avantages d'équipement

- Esthétique SwingLine
- Poignée tube inox à dépression
- Enchassable
- Pieds avant, roulettes et poignées de transport à l'arrière
- Porte réversible



La clayette porte-bouteilles est une solution pratique et confortable pour la conservation des boissons. Elle peut accueillir jusqu'à 5 bouteilles qu'elle rafraîchit particulièrement vite tout en laissant les clayettes en verre disponibles.



Technologie SmartFrost
La technologie SmartFrost permet de réduire considérablement la formation de givre. L'évaporateur est noyé dans une mousse isolante sur les 4 faces de l'appareil pour une répartition parfaitement homogène du froid. La corvée de dégivrage est ainsi largement diminuée et facilitée. Les parois du congélateur sont parfaitement lisses et faciles à nettoyer.



Balconnets en verre de grande qualité pour les contre-portes
Les modèles Comfort reçoivent avec la GlassLine Comfort un équipement en verre de grande qualité pour les contre-portes. Les signes particuliers de la GlassLine Comfort sont des fonds satinés en verre de sécurité, des baguettes de maintien et une bordure élégante en matière synthétique.



Combinés largeur 60 cm SmartFrost	CPesf 4023 Comfort	CPesf 3813 Comfort	CPesf 3413 Comfort	CPesf 3523 Comfort
Dimensions en cm (H/L/P)	201,1/60/63,1 ¹	201,1/60/63,1 ¹	181,7/60/63 ¹	181,7/60/63,1 ¹
Volume utile total	372 l	324 l	282 l	322 l
Volume utile Réfrigérateur	281 l	233 l	191 l	231 l
Volume utile Congélateur	91 l	91 l	91 l	91 l
Classe énergétique Conso. annuelle/24 h	<A> 247/0,674 kWh ¹	<A> 155/0,422 kWh ¹	<A> 146/0,399 kWh ¹	<A> 231/0,632 kWh ¹
Classe climatique	SN-T	SN-T	SN-T	SN-T
Nb de circuits de froid réglables	2 - DuoCooling	2 - DuoCooling	2 - DuoCooling	2 - DuoCooling
Porte/Côtés	Inox anti-traces/Silver	Inox anti-traces/Silver	Inox anti-traces/Silver	Inox anti-traces/Silver
Prix	1 235 €	1 470 €	1 350 €	1 120 €

¹ La profondeur d'appareil indiquée augmente de 3,5 cm avec la mise en place de la pièce d'écartement mural qui permet d'atteindre la classe énergétique déclarée. Cela n'a aucune incidence sur le fonctionnement de l'appareil mais la consommation d'énergie est ainsi optimisée.

Combinés largeur 60 et 55 cm SmartFrost

Régulation mécanique

Réfrigérateur

- Dégivrage automatique
- Clayettes en verre dont une clayette en 2 parties repliable pour le stockage des récipients plus volumineux
- TGLc – GlassLine Comfort – Clayettes en verre et balconnets en verre avec rebord ABS blanc pour un entretien facilité
- Cuve « EasyClean » aux parois ultra-lisses pour un nettoyage facile et une totale modularité
- Eclairage intérieur LED
- Bacs à légumes
- Clayette porte-bouteilles
- Bac à œufs

Congélateur

- SmartFrost : un minimum de givre pour un maximum de confort
- Tiroirs de congélation transparents monobloc
- VarioSpace – totale modularité de la partie congélateur
- Tablettes intermédiaires en verre
- Bac à glaçons

Avantages d'équipement

- Esthétique SwingLine
- Poignée tube inox à dépression
- Enchassable
- Pieds avant, roulettes et poignées de transport à l'arrière
- Porte réversible



VarioSpace, le froid modulable à la carte !

En imaginant le système VarioSpace, Liebherr accroît la logeabilité de ses congélateurs et la simplicité d'utilisation. Désormais, vous congelez comme bon vous semble ! Il suffit de retirer les tiroirs et les tablettes intermédiaires en verre pour augmenter la capacité de stockage et congeler la plus planureuse des dindes de Noël.



Les modèles confort sont équipés de la nouvelle contre porte TGLc. Cet équipement se distingue

par ses balconnets à fonds satinés en verre, des baguettes de maintien et une élégante bordure en ABS blanc. Au-delà de l'avantage esthétique, ces nouveaux balconnets apportent un confort d'entretien très apprécié : les fonds en verre se retirent et se remettent en place très facilement.



Nouvelle finition Silver Look Alu

Moderne, élégant et accessible, ce nouveau coloris diversifie l'offre design de Liebherr, résolument tournée vers les cuisines ouvertes. Ce gris métallisé au look alu est également facile à entretenir grâce à sa protection anti-traces.



Combinés largeur 60 et 55 cm SmartFrost

Dimensions en cm (H/L/P)

Volume utile total

Volume utile Réfrigérateur

Congélateur

Classe énergétique Conso. annuelle/24 h

Classe climatique

Nb de circuits de froid réglables

Porte/Côtés

Prix

CUPsl 3221 Comfort



181,7/60/62,9¹

284 l

199 l

85 l

<A> 217/0,594 kWh¹

SN-T

1

Silver/Silver

975 €

CUPsl 2901 Comfort



162,3/60/63,6¹

253 l

199 l

54 l

<A> 197/0,538 kWh¹

SN-T

1

Silver/Silver

930 €

CUPsl 325 Comfort



180/55/62,9

284 l

199 l

85 l

<A> 277/0,757 kWh

SN-ST

1

Silver/Silver

965 €

CUPsl 305 Comfort



160/55/62,9

253 l

199 l

54 l

<A> 252/0,689 kWh

SN-ST

1

Silver/Silver

880 €

CUPsl 2221 Comfort



136/55/62,9

196 l

142 l

54 l

<A> 230/0,630 kWh

SN-ST

1

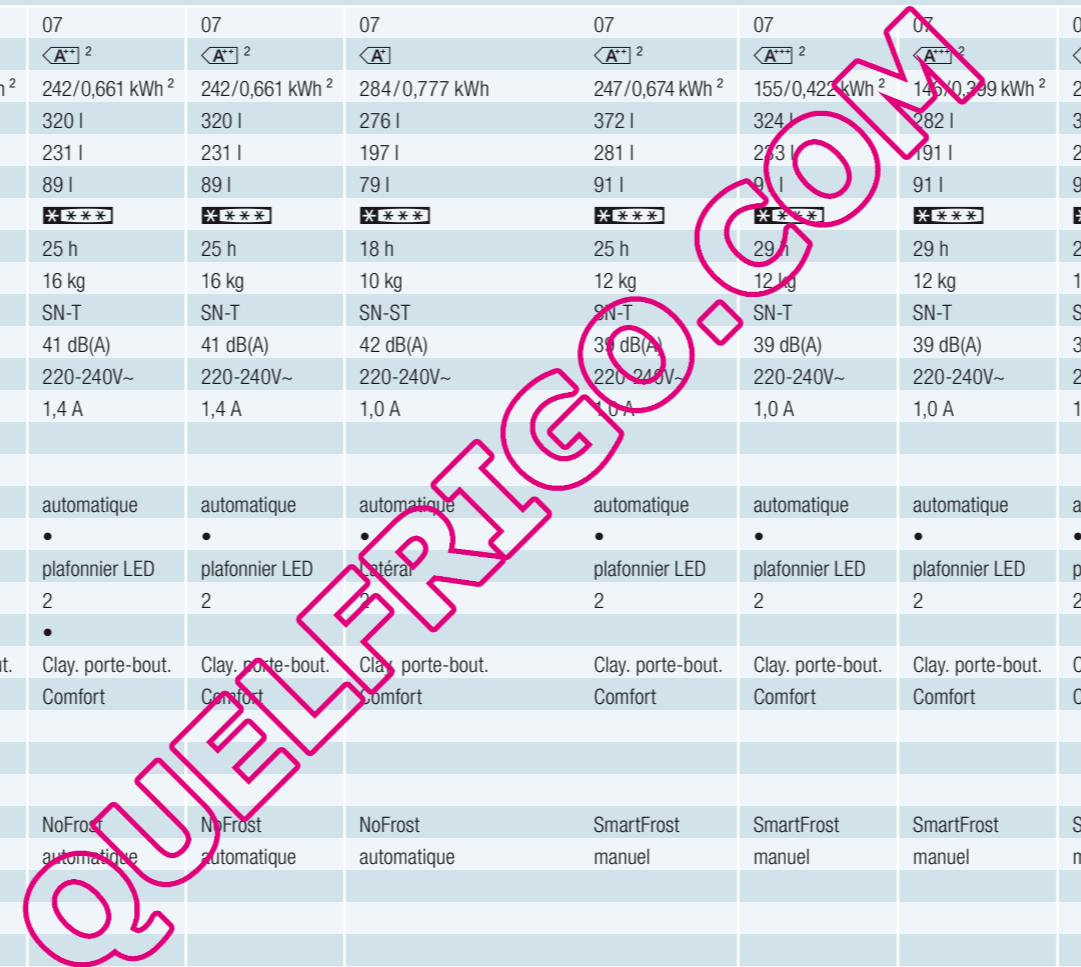
Silver/Silver

800 €

¹ La profondeur d'appareil indiquée augmente de 3,5 cm avec la mise en place de la pièce d'écartement mural qui permet d'atteindre la classe énergétique déclarée. Cela n'a aucune incidence sur le fonctionnement de l'appareil mais la consommation d'énergie est ainsi optimisée.



Désignation	CNesf 5123 Comfort	CNPesf 4613 Comfort	CNes 4023 Comfort	CNPesf 4013 Comfort	CNPesf 3513 Comfort	CNPsl 3503 Comfort	CNsl 305 Comfort	CPesf 4023 Comfort	CPesf 3813 Comfort	CPesf 3413 Comfort	CPesf 3523 Comfort	CUPsl 3221 Comfort	CUPsl 2901 Comfort	CUPsl 325 Comfort	CUPsl 305 Comfort	CUPsl 2221 Comfort
Classification du type d'appareil ¹	07	07	07	07	07	07	07	07	07	07	07	07	07	07	07	07
Classe énergétique	<A>	<A+> ²	<A>	<A+> ²	<A+> ²	<A+> ²	<A>	<A+> ²	<A+> ²	<A+> ²	<A+> ²	<A+> ²	<A+> ²	<A>	<A>	<A>
Conso. annuelle / 24 h ³	384 / 1,050 kWh	265 / 0,726 kWh ²	337 / 0,923 kWh	257 / 0,703 kWh ²	242 / 0,661 kWh ²	242 / 0,661 kWh ²	284 / 0,777 kWh	247 / 0,674 kWh ²	155 / 0,422 kWh ²	146 / 0,399 kWh ²	231 / 0,632 kWh ²	217 / 0,594 kWh ²	197 / 0,538 kWh ²	277 / 0,757 kWh	252 / 0,689 kWh	230 / 0,630 kWh
Volume utile total	448 l	420 l	363 l	370 l	320 l	320 l	276 l	372 l	324 l	282 l	322 l	284 l	253 l	284 l	253 l	196 l
Volume utile partie réfrigérateur	336 l	338 l	278 l	281 l	231 l	231 l	197 l	281 l	233 l	191 l	231 l	199 l	199 l	199 l	199 l	142 l
Volume utile partie congélateur	112 l	82 l	85 l	89 l	89 l	89 l	79 l	91 l	91 l	91 l	91 l	85 l	54 l	85 l	54 l	54 l
Nombre d'étoiles ⁴	****	****	****	****	****	****	****	****	****	****	****	****	****	****	****	****
Autonomie ⁵	30 h	30 h	25 h	25 h	25 h	25 h	18 h	25 h	29 h	29 h	25 h	27 h	25 h	27 h	25 h	25 h
Pouvoir de congélation en 24 heures	14 kg	8 kg	16 kg	16 kg	16 kg	16 kg	10 kg	12 kg	12 kg	12 kg	12 kg	4 kg	4 kg	4 kg	4 kg	4 kg
Classe climatique ⁶	SN-T	SN-T	SN-T	SN-T	SN-T	SN-T	SN-ST	SN-T	SN-T	SN-T	SN-T	SN-T	SN-T	SN-T	SN-ST	SN-ST
Niveau sonore	42 dB(A)	42 dB(A)	42 dB(A)	41 dB(A)	41 dB(A)	41 dB(A)	42 dB(A)	39 dB(A)	39 dB(A)	39 dB(A)	39 dB(A)	41 dB(A)	40 dB(A)	40 dB(A)	40 dB(A)	40 dB(A)
Tension	220-240V~	220-240V~	220-240V~	220-240V~	220-240V~	220-240V~	220-240V~	220-240V~	220-240V~	220-240V~	220-240V~	220-240V~	220-240V~	220-240V~	220-240V~	220-240V~
Puissance	1,5 A	1,5 A	1,4 A	1,4 A	1,4 A	1,4 A	1,0 A	1,0 A	1,0 A	1,0 A	1,0 A	1,0 A	1,0 A	1,0 A	1,0 A	1,0 A
Réfrigérateur																
Dégivrage réfrigérateur	automatique	automatique	automatique	automatique	automatique	automatique	automatique	automatique	automatique	automatique	automatique	automatique	automatique	automatique	automatique	automatique
PowerCooling	•	•	•	•	•	•	•	•	•	•	•					
Éclairage intérieur	plafonnier LED	plafonnier LED	plafonnier LED	plafonnier LED	plafonnier LED	plafonnier LED	latéral	plafonnier LED	plafonnier LED	plafonnier LED	plafonnier LED	LED	LED	LED	LED	LED
Bacs à légumes	2	2	2	2	2	2	2	2	2	2	2	2	2	2	2	2
sur roulettes amovibles	•		•	•	•	•										
Range-bouteilles	Clay. porte-bout.	Clay. porte-bout.	Clay. porte-bout.	Clay. porte-bout.	Clay. porte-bout.	Clay. porte-bout.	Clay. porte-bout.	Clay. porte-bout.	Clay. porte-bout.	Clay. porte-bout.	Clay. porte-bout.	Clay. porte-bout.	Clay. porte-bout.	Clay. porte-bout.	Clay. porte-bout.	Clay. porte-bout.
GlassLine Contreporte	Comfort	Comfort	Premium	Comfort	Comfort	Comfort	Comfort	Comfort	Comfort	Comfort	Comfort	Comfort	Comfort	Comfort	Comfort	Comfort
VarioBox			•													
Congélateur																
NoFrost/SmartFrost	NoFrost	NoFrost	NoFrost	NoFrost	NoFrost	NoFrost	NoFrost	SmartFrost	SmartFrost	SmartFrost	SmartFrost	SmartFrost	SmartFrost	SmartFrost	SmartFrost	SmartFrost
Dégivrage congélateur	automatique	automatique	automatique	automatique	automatique	automatique	automatique	manuel	manuel	manuel	manuel	manuel	manuel	manuel	manuel	manuel
IceMaker ⁷	Réservoir d'eau		Réservoir d'eau													
Capacité de production 24 h	1,0 kg		0,8 kg													
Capacité de stockage	1,5 kg		1,5 kg													
Dimensions																
Hauteur / Largeur	202 / 75 cm	186 / 75 cm	201,1 / 60 cm	201,1 / 60 cm	181,7 / 60 cm	181,7 / 60 cm	180 / 55 cm	201,1 / 60 cm	201,1 / 60 cm	181,7 / 60 cm	181,7 / 60 cm	181,7 / 60 cm	162,3 / 60 cm	180 / 55 cm	160 / 55 cm	136 / 55 cm
Profondeur	63 cm	63 cm ²	63 cm	63 cm ²	63 cm ²	63 cm ²	62,9 cm	63,1 cm ²	63,1 cm ²	63 cm ²	63,1 cm ²	62,9 cm ²	63,6 cm ²	62,9 cm	62,9 cm	62,9 cm
Avantages d'équipement																
Poignée tube à dépression	•	•	•	•	•	•	•	•	•	•	•	•	•	•	•	•
SmartSteel inox anti-trace	•	•	•	•	•	•	•	•	•	•	•	•	•	•	•	•
Design	SwingLine	SwingLine	SwingLine	SwingLine	SwingLine	SwingLine	SwingLine	SwingLine	SwingLine	SwingLine	SwingLine	SwingLine	SwingLine	SwingLine	SwingLine	SwingLine
Variante disponible	CNesf 5113 sans IceMaker	CPesf 4613 avec SmartFrost		CNPes 4056 en Premium		CNsl 3503 en classe <A>										
Accessoires (voir page 104-107)	02, 06	02, 06	02, 06, 07, 17, 18	02, 06, 07	02, 06, 07	02, 06, 07	02, 06, 07	02, 06, 07	02, 06, 07	02, 06, 07	02, 06, 07	02, 06	02, 06	02, 06	02, 06	02, 06



1 Classification du type d'appareil 07: Combiné (congélation 4 étoiles) 2 La profondeur d'appareil indiquée augmente de 3,5cm avec la mise en place de la pièce d'écartement mural qui permet d'atteindre la classe énergétique déclarée. Cela n'a aucune incidence sur le fonctionnement de l'appareil mais la consommation d'énergie est ainsi optimisée. 3 Données selon la Norme (EN) 1060/2010 4 **** Compartiment congélateur à -18°C ou plus froid 5 Autonomie en cas de coupure de courant 6 Classe climatique : SN temp. ambiante +10°C à +32°C ST temp. ambiante +16°C à +38°C N temp. ambiante +16°C à +32°C T temp. ambiante +16°C à +43°C 7 IceMaker 3/4" – Fabrique à glaçons totalement automatique à raccorder sur le réseau d'eau

Régulation électronique

- Affichage de la température par diodes (modèles CTN)
- Affichage digital de la température (modèles CTP)
- DuoCooling: 2 circuits frigorifiques à régulation indépendante permettant de régler précisément la température souhaitée de chaque compartiment (modèles CTN)
- Fonction SuperFrost
- Alarme visuelle et sonore élévation de la température (modèles CTN)
- Alarme sonore d'ouverture (modèles CTN)
- Voyants : fonctionnement, alarme et SuperFrost

Avantages d'équipement


- Esthétique SwingLine
- Poignée tube inox à dépression
- Enchassable
- Pieds avant, roulettes et poignées de transport à l'arrière
- Porte réversible

Réfrigérateur

- Dégivrage automatique
- Air brassé PowerCooling pour une température homogène
- Une clayette en 2 parties repliable pour le stockage des récipients plus volumineux
- TGLp – Tout GlassLine Premium – Clayettes et balconnets de contre-porte en verre et inox (modèles Premium)
- TGLc – GlassLine Comfort – Clayettes en verre et balconnets en verre avec rebord ABS blanc pour un entretien facilité (modèles Comfort)
- Cuve « EasyClean » aux parois ultra-lisses pour un nettoyage facile et une totale modularité
- Eclairage intérieur LED
- Bacs à légumes
- Clayette porte-bouteilles (sauf CTNesf 3223, CTPesf 3316)
- Balconnets VarioBox : modulable pour un service sur mesure (modèles Premium)
- Bac à oeufs

Congélateur

- NoFrost : Dégivrage automatique (modèles CTN)
- SmartFrost : un minimum de givre pour un maximum de confort (modèles CTP)
- Clayette en verre
- Bac à glaçons



Quand économie rime avec écologie ...

Une électronique de pointe associée à un système de réfrigération performant a permis de réduire drastiquement la consommation d'énergie. Protection active de l'environnement et préservation des ressources sont un engagement quotidien dont nous vous faisons concrètement profiter par des économies sur votre facture d'électricité.



Éclairage latéral LED

Les modèles sont équipés du nouvel éclairage latéral LED. L'espace intérieur est ainsi parfaitement éclairé. En relation avec la technologie LED, le boîtier lumineux peut être intégré dans l'espace intérieur en économisant de la place.



PowerCooling, pour un froid homogène

Ce système de ventilation très performant assure un refroidissement rapide des aliments, maintient une température homogène et constante dans l'ensemble du réfrigérateur tout en conservant l'humidité ambiante. Contrairement à la technologie du Total NoFrost, PowerCooling ne dessèche pas les aliments dans le réfrigérateur.



Les double-porte

Dimensions en cm (H/L/P)
Volume utile total
Volume utile Réfrigérateur
Congélateur
Classe énergétique Conso. annuelle/24 h
Classe climatique
Nb de circuits de froid réglables
Porte/Côtés
Prix

CTNes 4753 Premium	CTNest 3663 Premium	CTNesf 3223 Comfort	CTPesf 3316 Comfort	CTPesf 3016 Comfort
186/75/63	191,1/60/63 ¹	176,1/60/63 ¹	176,1/60/63 ¹	161,1/60/63 ¹
413 l	310 l	276 l	312 l	278 l
329 l	250 l	216 l	236 l	215 l
84 l	60 l	60 l	76 l	63 l
<A> 355/0,970 kWh	<A++> 225/0,614 kWh ¹	<A++> 214/0,585 kWh ¹	<A++> 213/0,581 kWh ¹	<A> 199/0,543 kWh ¹
SN-T	SN-T	SN-T	SN-ST	SN-ST
2 - DuoCooling	2 - DuoCooling	2 - DuoCooling	1	1
Inox anti-traces/Inox	Inox anti-traces/Silver	Inox anti-traces/Silver	Inox anti-traces/Silver	Inox anti-traces/Silver
2 150 €	1 235 €	1 115 €	1 120 €	975 €

¹ La profondeur d'appareil indiquée augmente de 3,5 cm avec la mise en place de la pièce d'écartement mural qui permet d'atteindre la classe énergétique déclarée. Cela n'a aucune incidence sur le fonctionnement de l'appareil mais la consommation d'énergie est ainsi optimisée.

Régulation électronique CTsl 3306

- Affichage digital de la température
- Fonction SuperFrost
- Voyants : fonctionnement, alarme et SuperFrost

Régulation mécanique modèles CTPsl

Réfrigérateur

- Dégivrage automatique
- Air brassé PowerCooling pour une température homogène (CTsl 3306)
- Clayettes GlassLine en verre
- TGLc – GlassLine Comfort – Clayettes en verre et balconnets en verre avec rebord ABS blanc pour un entretien facilité
- Cuve « EasyClean » aux parois ultra-lisses pour un nettoyage facile et une totale modularité
- Eclairage intérieur LED
- Bacs à légumes
- Clayette porte-bouteilles (CTsl 3306)
- Bac à oeufs

Congélateur

- SmartFrost : un minimum de givre pour un maximum de confort
- Clayette en verre
- Bac à glaçons

Avantages d'équipement

- Esthétique SwingLine
- Poignée intégrée
- Enchassable
- Pieds avant, roulettes et poignées de transport à l'arrière
- Porte réversible



Les double-porte de largeur 55 cm sont équipés de la **nouvelle contre-porte en verre Comfort**.

Le socle des balconnets est en verre satiné sécurisé et un séparateur coulissant astucieux permet d'assurer un rangement structuré et sécurisé des bouteilles et conserves.



L'équipement **GlassLine** renforce encore l'impression générale de grande qualité qui se dégage de

l'espace intérieur. Les élégants balconnets GlassLine sont anti-chocs, résistants aux rayures et d'un nettoyage aisé. Les baguettes en acier inox de haute qualité soulignent harmonieusement cet équipement intérieur. Les plaques en verre modulables permettent une utilisation particulièrement flexible.



Nouvelle finition Silver Look Alu

Moderne, élégant et accessible, ce nouveau coloris diversifie l'offre design de Liebherr, résolument tournée vers les cuisines ouvertes. Ce gris métallisé au look alu est également facile à entretenir grâce à sa protection anti-traces.



QUELFRIGO.COM

Les double-porte

Dimensions en cm (H/L/P)
Volume utile total
Volume utile Réfrigérateur
Congélateur
Classe énergétique Conso. annuelle/24 h
Classe climatique
Nb de circuits de froid réglables
Porte/Côtés
Prix

CTsl 3306 Comfort	CTPsl 250 Comfort	CTPsl 230 Comfort	CTPsl 210 Comfort
Smart Frost A+	Smart Frost A++ SN-T	Smart Frost A++ SN-T	Smart Frost A++ SN-T
176,1/60/63	157,1/55/63 ¹	140,1/55/63 ¹	124,1/55/63 ¹
312 l	272 l	235 l	197 l
236 l	220 l	191 l	153 l
76 l	52 l	44 l	44 l
<A> 283/0,775 kWh	<A++> 202/0,552 kWh ¹	<A++> 188/0,514 kWh ¹	<A++> 176/0,481 kWh ¹
SN-ST	SN-T	SN-T	SN-T
1	1	1	1
Silver/Silver	Silver/Silver	Silver/Silver	Silver/Silver
825 €	740 €	695 €	625 €

¹ La profondeur d'appareil indiquée augmente de 3,5 cm avec la mise en place de la pièce d'écartement mural qui permet d'atteindre la classe énergétique déclarée. Cela n'a aucune incidence sur le fonctionnement de l'appareil mais la consommation d'énergie est ainsi optimisée.

Régulation électronique

- Régulation électronique Touch (touches sensibles) avec affichage digital de la température du réfrigérateur (sauf KBesf 4210)
- Affichage de la température du réfrigérateur par diodes (modèle KBesf 4210)
- Fonction SuperCool automatique
- Fonction SuperFrost automatique (sauf KBesf 4210)
- Alarme sonore d'ouverture
- HomeDialog-ready : accessoire en option (sauf KBesf 4210)

Avantages d'équipement

- Esthétique SwingLine (sauf KBgb/gw/s 3864)
- Poignée tube inox à dépression (sauf KBgb/gw/s 3864)
- SoftSystem : fermeture de porte automatique sur amortisseur (KBgb/gw/s 3864)
- Enchassable
- Pieds avant, roulettes et poignées de transport à l'arrière
- Porte réversible

Réfrigérateur

- Dégivrage automatique
- Air brassé PowerCooling pour une température homogène
- Clayettes en verre dont une clayette en 2 parties repliable pour le stockage des récipients plus volumineux
- TGLp – Tout GlassLine Premium – Clayettes et balconnets de contre-porte en verre et inox (sauf KBesf 4210)
- TGLc – GlassLine Comfort – Clayettes en verre et balconnets en verre avec rebord ABS blanc pour (KBesf 4210)
- Cuve « EasyClean » aux parois ultra-lisses pour un nettoyage facile et une totale modularité
- Eclairage intérieur LED (sauf KBesf 4210)
- Eclairage plafonnier LED (KBesf 4210)
- Clayette à empreintes modulable pour bouteilles et / ou récipients (sauf KBesf 4210)
- Balconnets VarioBox : modulable et pour un service sur mesure (sauf KBesf 4210)
- Bac à œufs

Compartiment BioFresh 0-1°C

- Dégivrage automatique, air brassé
- Tiroirs BioFresh à hygrométrie réglable : HydroSafe (hygrométrie forte) et DrySafe (hygrométrie moyenne) pour un conservation adaptée des différents aliments
- Tiroirs montés sur glissières télescopiques

Congélateur sur modèles KB(P) 3864

- Bac à glaçons



Éclairage latéral LED


Les modèles KB(P) 3864 sont équipés du nouvel éclairage latéral LED.

L'espace intérieur est ainsi parfaitement éclairé. En relation avec la technologie LED, le boîtier lumineux peut être intégré dans l'espace intérieur en économisant de la place.



Les tiroirs BioFresh montés sur rails télescopiques sortent complètement et sont intégrés à fleur de cuve.

Les tiroirs peuvent être sortis et démontés avec un angle d'ouverture de 90°. La fermeture assistée, équipée de ralentisseurs, rend l'utilisation de ces tiroirs pratique et sécurisée.



CoolVision de Liebherr. La structure de la façade en ardoise est unique et originale. Pour un effet et une intégration parfaits dans les cuisines aux lignes épurées, la poignée a été intégrée sur le côté.



Les réfrigérateurs armoires BioFresh

Dimensions en cm (H/L/P)	
Volume utile total	
Volume utile Réfrigérateur	
dont compartiment BioFresh	
Congélateur	
Classe énergétique Conso. annuelle/24 h	
Classe climatique	
Nb de circuits de froid réglables	
Porte/Côtés	
Variante disponible	
Prix	

KBgb 3864 Premium	KBgw 3864 Premium	KBs 3864 Premium	KBes 4260 Premium	KBesf 4210 Comfort
185,2/60/65 ¹	185,2/60/65 ¹	185,2/60/65 ¹	185,2/60/63 ¹	185,2/60/63
336 l	336 l	336 l	358 l	364 l
306 l	306 l	306 l	358 l	364 l
74 l	74 l	74 l	117 l	117 l
30 l	30 l	30 l		
<A> 236/0,646 kWh ¹	<A> 236/0,646 kWh ¹	<A> 236/0,646 kWh ¹	<A> 133/0,364 kWh ¹	<A> 178/0,487 kWh
SN-T	SN-T	SN-T	SN-T	SN-T
1	1	1	1	1
Verre noir/Silver	Verre blanc/Blanc	Ardoise/Silver	Inox anti-traces/Inox	Inox anti-traces/Silver
		KBPes 3864 Inox anti-traces/Inox en hauteur 185,2 cm au prix 2 175 €		
2 295 €	2 295 €	2 645 €	2 000 €	1 670 €

1 La profondeur d'appareil indiquée augmente de 3,5 cm avec la mise en place de la pièce d'écartement mural qui permet d'atteindre la classe énergétique déclarée. Cela n'a aucune incidence sur le fonctionnement de l'appareil mais la consommation d'énergie est ainsi optimisée.

Régulation électronique (sauf modèles TPesf)

- Affichage de la température par diodes (modèles KPesf 4220 / 3620)
- Affichage LCD MagicEye permet un contrôle précis et efficace des températures sélectionnées (KPsl 3120)
- Régulation mécanique
- Fonction SuperCool automatique

Réfrigérateur

- Dégivrage automatique
- Air brassé PowerCooling pour une température homogène (modèles KP)
- Clayettes en verre dont une clayette en 2 parties repliable pour le stockage des récipients plus volumineux
- TGLc – GlassLine Comfort – Clayettes en verre et balconnets en verre avec rebord ABS blanc pour un entretien facilité
- Cuve « EasyClean » aux parois ultra-lisses pour un nettoyage facile et une totale modularité
- Eclairage plafonnier LED (modèles KP)
- Eclairage intérieur (modèles TPesf)
- Bacs à légumes sur glissières télescopiques (modèles KPesf 4220, KPesf 3620)
- Bacs à légumes (modèles KPsl 3120, TPesf)
- Clayette porte-bouteilles (modèles KP)
- Bac à œufs

Avantages d'équipement

- Esthétique SwingLine (modèles KP)
- Design HardLine (modèles TPesf)
- Poignée tube inox à dépression (modèles KP)
- Poignée tube inox (modèles TPesf)
- Enchassable
- Enchassable sous plan (aération par des fentes sur le plan de travail) et top démontable (modèles TPesf)
- Pieds avant, roulettes et poignées de transport à l'arrière (modèles KP)
- Pieds avant réglables (modèles TPesf)
- Porte réversible



Quand économie rime avec écologie ...

Une électronique de pointe associée à un système de réfrigération performant a permis de réduire drastiquement la consommation d'énergie. Protection active de l'environnement et préservation des ressources sont un engagement quotidien dont nous vous faisons concrètement profiter par des économies sur votre facture d'électricité.



L'éclairage LED plafonnier

L'éclairage LED plafonnier diffuse une lumière fraîche et élégante dans le réfrigérateur. Le boîtier a été intégré dans la partie haute de la cuve pour optimiser l'espace intérieur et assurer un éclairage parfaitement homogène.



Élégant, faisant appel à des matériaux pérennes, l'équipement GlassLine se remarque !

Mais, surtout, il s'adapte à vos besoins du moment. Modulables, les clayettes verre et les rangements de porte se règlent en hauteur tandis que les grands récipients trouvent leur place aisément grâce à la surface de rangement divisible et coulissante.



QUELFRIGO.COM

Les réfrigérateurs armoires et les réfrigérateurs table-top

Dimensions en cm (H/L/P)
Volume utile total
Volume utile Réfrigérateur
Congélateur
Classe énergétique Conso. annuelle/24 h
Classe climatique
Nb de circuits de froid réglables
Porte/Côtés
Prix

KPesf 4220 Comfort	KPesf 3620 Comfort	KPsl 3120 Comfort	TPesf 1714 Comfort	TPesf 1710 Comfort
185,2/60/63 ¹	165,5/60/63 ¹	144,7/60/63,1 ¹	85/60,1/60,8 ¹	85/60,1/60,8 ¹
390 l	345 l	301 l	145 l	147 l
390 l	345 l	301 l	127 l	147 l
			18 l	
<A+++> 117/0,318 kWh ¹	<A+++> 112/0,306 kWh ¹	<A+++> 109/0,297 kWh ¹	<A+++> 147/0,401 kWh ¹	<A+++> 94/0,255 kWh ¹
SN-T	SN-T	SN-T	SN-ST	SN-ST
1	1	1	1	1
Inox anti-traces/Silver	Inox anti-traces/Silver	Silver/Silver	Inox/Silver	Inox/Silver
1 235 €	1 175 €	860 €	1 025 €	1 010 €

¹ La profondeur d'appareil indiquée augmente de 3,5 cm avec la mise en place de la pièce d'écartement mural qui permet d'atteindre la classe énergétique déclarée. Cela n'a aucune incidence sur le fonctionnement de l'appareil mais la consommation d'énergie est ainsi optimisée.



Désignation	CTNes 4753 Premium	CTNesf 3663 Premium	CTPesf 3316 Comfort	CTPesf 3016 Comfort	CTsl 3306 Comfort	CTPsl 250 Comfort	CTPsl 230 Comfort	CTPsl 210 Comfort
Classification du type d'appareil ¹	07	07	07	07	07	07	07	07
Classe énergétique	<A>	<A+> ²	<A+> ²	<A+> ²	<A>	<A+> ²	<A+> ²	<A+> ²
Conso. annuelle / 24 h ³	355/0,970 kWh	225/0,614 kWh ²	213/0,581 kWh ²	199/0,543 kWh ²	283/0,775 kWh	202/0,552 kWh ²	188/0,514 kWh ²	176/0,481 kWh ²
Volume utile total	413 l	310 l	312 l	278 l	312 l	272 l	235 l	197 l
Volume utile partie réfrigérateur	329 l	250 l	236 l	215 l	236 l	220 l	191 l	153 l
Volume utile partie congélateur	84 l	60 l	76 l	63 l	76 l	52 l	44 l	44 l
Nombre d'étoiles ⁴	★★★★	★★★★	★★★★	★★★★	★★★★	★★★★	★★★★	★★★★
Autonomie ⁵	24 h	20 h	24 h	22 h	24 h	22 h	20 h	20 h
Pouvoir de congélation en 24 heures	11 kg	8 kg	6 kg	6 kg	6 kg	4 kg	4 kg	4 kg
Classe climatique ⁶	SN-T	SN-T	SN-ST	SN-ST	SN-ST	SN-T	SN-T	SN-T
Niveau sonore	44 dB(A)	43 dB(A)	40 dB(A)	40 dB(A)	40 dB(A)	40 dB(A)	40 dB(A)	40 dB(A)
Tension	220-240V~	220-240V~	220-240V~	220-240V~	220-240V~	220-240V~	220-240V~	220-240V~
Puissance	1,0 A	1,0 A	1,0 A	1,0 A	1,0 A	1,0 A	1,0 A	1,0 A
Réfrigérateur								
Dégivrage réfrigérateur	automatique	automatique	automatique	automatique	automatique	automatique	automatique	automatique
PowerCooling	•	•	•	•	•			
Éclairage intérieur	LED	LED	LED	LED	LED	LED	LED	LED
Range-bouteilles	Clay, porte-bout.	Clay, porte-bout.		Clay, porte-bout.	Clay, porte-bout.			
GlassLine Contreporte	Premium	Premium	Comfort	Comfort	Comfort	Comfort	Comfort	Comfort
VarioBox	•							
Congélateur								
NoFrost/SmartFrost	NoFrost	NoFrost	SmartFrost	SmartFrost	SmartFrost	SmartFrost	SmartFrost	SmartFrost
Dégivrage congélateur	automatique	automatique	manuel	manuel	manuel	manuel	manuel	manuel
Bac à glaçons	•	•	•	•	•	•	•	•
Dimensions								
Hauteur/Largeur	186/75 cm	191,1/60 cm	176,1/60 cm	161,1/60 cm	176,1/60 cm	157,1/55 cm	140,1/55 cm	124,1/55 cm
Profondeur	63 cm	63 cm ²	63 cm ²	63 cm ²	63 cm	63 cm ²	63 cm ²	63 cm ²
Avantages d'équipement								
Poignée tube à dépression	•	•	•	•				
Régulation électronique	•	•	•	•	•			
SmartSteel inox anti-trace	•	•	•	•				
Design	SwingLine	SwingLine	SwingLine	SwingLine	SwingLine	SwingLine	SwingLine	SwingLine
Variante disponible		CTNesf 3223						
Hauteur		176,1 cm						
Accessoires (voir page 104-107)	02, 17, 18	02	02	02	02	02	02	02

Désignation	KBgb 3864 Premium	KBs 3864 Premium	KBes 4260 Premium	KBesf 4210 Comfort	KPesf 4220 Comfort	KPsl 3120 Comfort	TPesf 1714 Comfort	TPesf 1710 Comfort
Classification du type d'appareil ¹	10	10	10	10	01	01	07	01
Classe énergétique	<A+> ²	<A+> ²	<A+> ²	<A>	<A+> ²	<A+> ²	<A+> ²	<A+> ²
Conso. annuelle / 24 h ³	236/0,646 kWh ²	236/0,646 kWh ²	133/0,364 kWh ²	178/0,487 kWh	117/0,318 kWh ²	109/0,297 kWh ²	147/0,401 kWh ²	94/0,255 kWh ²
Volume utile total	336 l	336 l	358 l	364 l	390 l	301 l	145 l	147 l
Volume utile partie réfrigérateur	306 l	306 l	358 l	364 l	390 l	301 l	127 l	147 l
Volume utile partie congélateur	30 l	30 l	117 l	117 l			18 l	
Nombre d'étoiles ⁴	★★★★	★★★★					★★★★	
Autonomie ⁵	27 h	27 h					10 h	
Pouvoir de congélation en 24 heures	3 kg	3 kg					2 kg	
Classe climatique ⁶	SN-T	SN-T	SN-T	SN-T	SN-T	SN-T	SN-ST	SN-ST
Niveau sonore	41 dB(A)	41 dB(A)	41 dB(A)	41 dB(A)	39 dB(A)	39 dB(A)	40 dB(A)	39 dB(A)
Tension	220-240V~	220-240V~	220-240V~	220-240V~	220-240V~	220-240V~	220-240V~	220-240V~
Puissance	1,2 A	1,2 A	1,2 A	1,2 A	1,2 A	0,8 A	0,8 A	0,8 A
Réfrigérateur								
Dégivrage réfrigérateur	automatique	automatique	automatique	automatique	automatique	automatique	automatique	automatique
PowerCooling	•	•	•	•	•	•		
Éclairage intérieur	LED	LED	plafonnier LED	plafonnier LED	plafonnier LED	LED	Latéral	Latéral
Nb de tiroirs BioFresh	2	2	3	3				
Range-bouteilles	intégré à util. var.	intégré à util. var.	intégré à util. var.		Clay, porte-bout.	Clay, porte-bout.		
SuperCool	•	•	•	•	•	•		
GlassLine Contreporte	Premium	Premium	Premium	Comfort	Comfort	Comfort	Comfort	Comfort
VarioBox	•	•	•					
Congélateur								
Dégivrage congélateur	manuel	manuel					manuel	
SuperFrost	•	•						
Type d'appareil								
Modèle table/posable	- / •	- / •	- / •	- / •	- / •	- / •	• / -	• / -
Dessus à hauteur de table							•	•
Dimensions								
Hauteur/Largeur	185,2/60 cm	185,2/60 cm	185,2/60 cm	185,2/60 cm	185,2/60 cm	144,7/60 cm	85/60,1 cm	85/60,1 cm
Profondeur	65 cm ²	65 cm ²	63 cm ²	63 cm	63 cm ²	63,1 cm ²	60,8 cm ²	60,8 cm ²
Avantages d'équipement								
Interface de connexion	HomeDialog-ready	HomeDialog-ready	HomeDialog-ready					
Régulation électronique	•	•	•	•	•	•		
SmartSteel inox anti-trace	•	•	•	•	•			
Design	GlassEdition	CoolVision	SwingLine	SwingLine	SwingLine	SwingLine	HardLine	HardLine
Variante disponible	KBgw 3864 en Blanc	KBPes 3864 en Inox			KPesf 3620 hauteur 165,5 cm			
Accessoires (voir page 104-107)	02, 20	02, 20	02, 17, 18, 20	02	02	02	17, 18	17, 18

1 Classification du type d'appareil 01 : Réfrigérateur
 Classification du type d'appareil 07 : Double-porte (congélation 4 étoiles)
 Classification du type d'appareil 10 : Réfrigérateur BioFresh

2 La profondeur d'appareil indiquée augmente de 3,5cm avec la mise en place de la pièce d'écartement mural qui permet d'atteindre la classe énergétique déclarée. Cela n'a aucune incidence sur le fonctionnement de l'appareil mais la consommation d'énergie est ainsi optimisée.

3 Données selon la Norme (EN) 1060/2010
 4 ★★★★★ Compartiment congélateur à -18°C ou plus froid
 5 Autonomie en cas de coupure de courant

6 Classe climatique : SN temp. ambiante +10°C à +32°C
 N temp. ambiante +16°C à +32°C
 ST temp. ambiante +16°C à +38°C
 T temp. ambiante +16°C à +43°C

Régulation électronique

- Régulation électronique Touch (touches sensibles) avec affichage digital de la température (GNes 3076)
- Affichage digital de la température (GPesf 1476)
- Fonction SuperFrost automatique
- Alarme visuelle et sonore élévation de la température
- Alarme sonore d'ouverture (GNes 3076)
- HomeDialog-System (GNes 3076)
- Voyants : fonctionnement, alarme, SuperFrost, FrostControl et sécurité enfants



VarioSpace, le froid modulable à la carte !

Selon l'espace nécessaire, vous retirez les tiroirs et tablettes intermédiaires en verre. Ainsi, vous pouvez congeler des aliments très volumineux ou en grandes quantités : cuissot de sanglier ou plantureuse dinde de Noël, récolte de haricots verts ou de mirabelles. En créant ainsi facilement l'espace qui vous convient, vous profitez d'une totale modularité.



Tiroirs transparents

Les tiroirs transparents permettent de faire le plein de réserves, de conserver durablement petits et grands volumes et de trouver facilement l'aliment recherché. Les tiroirs à fond plein ont l'avantage de mieux conserver le froid lorsque vous ouvrez votre congélateur et de ne pas laisser des miettes d'aliments se répandre dans tout l'appareil.



Congélateur GNes 3076

- NoFrost : Dégivrage automatique
- Eclairage intérieur LED (modèle GNes)
- Tiroirs de congélation herbes et fruits
- Tiroirs de congélation transparents monobloc
- VarioSpace : tiroirs et tablettes amovibles
- Tablettes intermédiaires en verre
- Fabrique à glaçons automatique avec branchement fixe à l'eau

Congélateur GPesf 1476

- SmartFrost : un minimum de givre pour un maximum de confort
- Tiroirs de congélation transparents monobloc
- VarioSpace : tiroirs et tablettes amovibles
- Tablettes intermédiaires en verre

Avantages d'équipement

- Esthétique SwingLine (GNes 3076)
- Design HardLine (GPesf 1476)
- Pieds avant, roulettes et poignées de transport à l'arrière (GNes 3076)
- Tablette d'économie d'énergie livré en accessoires (GNes 3076)
- Poignée tube à dépression (GNes 3076)
- Poignée tube inox (GPesf 1476)
- Enchassable
- Pieds réglables
- Porte réversible



Les congélateurs armoires et table-top

Dimensions en cm (H/L/P)

Volume utile total

Classe énergétique Conso. annuelle/24 h

Classe climatique

Nb de circuits de froid réglables

Porte/Côtés

Prix

GNes 3076 Premium



184,1/60/63

256 l

<A> 326/0,893 kWh

SN-T

1

Inox anti-traces/Inox

2 400 €

GPesf 1476 Premium



85,1/60,2/61¹

104 l

<A+> 152/0,414 kWh¹

SN-T

1

Inox/Silver

870 €

Désignation	GNes 3076 Premium	GPesf 1476 Premium
Classification du type d'appareil ¹	08	08
Classe énergétique	<A>	<A+> ²
Conso. annuelle/24 h ³	326/0,893 kWh	152/0,414 kWh ²
Volume utile total	256 l	104 l
Nombre d'étoiles ⁴	★★★★	★★★★
Autonomie ⁵	43 h	30 h
Pouvoir de congélation en 24 heures	18 kg	11 kg
Classe climatique ⁶	SN-T	SN-T
Niveau sonore	42 dB(A)	40 dB(A)
Tension	220-240V~	220-240V~
Puissance	1,3 A	0,9 A
Congélateur		
NoFrost/SmartFrost	NoFrost	SmartFrost
Dégivrage congélateur	automatique	manuel
Eclairage intérieur	LED	
VarioSpace	•	•
Accumulateurs de froid	2	2
IceMaker ⁷	Rac. sur le réseau d'eau 3/4"	
Capacité de production 24 h	0,8 kg	
Capacité de stockage	1,5 kg	
Type d'appareil		
Modèle table top/posable	- / •	• / -
Dimensions		
Hauteur/Largeur	184,1/60 cm	85,1/60,2 cm
Profondeur	63 cm	61 cm ²
Avantages d'équipement		
Interface de connexion	HomeDialog	
Régulation électronique	•	•
Plaque isolante livrable en option	•	
SmartSteel inox anti-trace	•	
Design	SwingLine	HardLine
Accessoires (voir page 104-107)	05, 06, 17, 18, 20	06, 17, 18

1 Classification du type d'appareil 08 : Congélateur (congélation 4 étoiles)

2 La profondeur d'appareil indiquée augmente de 3,5cm avec la mise en place de la pièce d'écartement mural qui permet d'atteindre la classe énergétique déclarée. Cela n'a aucune incidence sur le fonctionnement de l'appareil mais la consommation d'énergie est ainsi optimisée.

3 Données selon la Norme (EN) 1060/2010

4 ★★★★★ Compartiment congélateur à -18°C ou plus froid

5 Autonomie en cas de coupure de courant


6 Classe climatique: SN +10 °C à +32 °C ST +16 °C à +38 °C

N +16 °C à +32 °C T +16 °C à +43 °C

7 IceMaker 3/4" – Fabrique à glaçons totalement automatique à raccorder sur le réseau d'eau

Combiné CBNes 6256, la perfection par Liebherr

Le nouveau combiné CBNes 6256 est l'exemple représentatif de la politique d'innovations de Liebherr. Grâce au concept élégant de la porte à deux volets en acier inox qui peuvent s'ouvrir indépendamment l'une de l'autre, aux poignées en aluminium et à sa finition dans le moindre détail, le combiné CBNes 6256 attire tous les regards dès le premier coup d'oeil dans votre cuisine.



Électronique sensitive

Précise et facile à utiliser, la régulation électronique permet un réglage au degré près de la température. D'un seul coup d'oeil sur l'affichage digital, vous visualisez la température de réfrigération et de congélation et vérifiez le bon fonctionnement. Avec la technologie Touch-électronique, il suffit d'effleurer la surface pour régler les fonctions et températures.



Colonnes lumineuses à LED

L'impression générale que laisse le nouveau combiné CBNes 6256 de 91 cm de large est profondément marquée par un éclairage innovant et sans équivalent. L'appareil est équipé, de chaque côté, de colonnes lumineuses à LED intégrées qui fournissent un éclairage homogène à l'intérieur.



L'équipement GlassLine

L'agencement intérieur modulable avec l'équipement GlassLine sait convaincre de par son élégance et sa qualité exceptionnelle et peut être adapté individuellement à chaque exigence. En effet, les clayettes en verre satiné et les balconnets de contre-porte ultra-résistants avec leurs contours en aluminium massif sont réglables en hauteur.



BioFresh, conservez vos aliments jusqu'à trois fois plus longtemps !

Le système BioFresh, c'est une température légèrement supérieure à 0 °C et une hygrométrie parfaitement adaptée permettant de préserver trois fois plus longtemps les vitamines, l'aspect et la saveur des fruits, légumes, viandes et poissons.




Congélateur NoFrost – Fini le givre !

Grâce à la technologie NoFrost de Liebherr, vous pouvez enfin dire adieu à la corvée du dégivrage ! En outre, les appareils NoFrost de Liebherr consomment très peu d'énergie. Le système SuperFrost-Automatik permet d'atteindre en un laps de temps très bref des températures allant jusqu'à -32 °C favorisant une bonne congélation des produits alimentaires.



Des glaçons à volonté

Un distributeur de glaçons automatique bien pratique. Il permet d'obtenir des glaçons de la meilleure qualité en toute occasion. Que ce soit pour une boisson fraîche ou pour une grande soirée, le bac de grandes dimensions permet de conserver suffisamment de glaçons pour ne pas être pris au dépourvu. Un filtre à eau garantit une qualité optimale de l'eau pour la production des glaçons.



Combiné NoFrost et BioFreh – largeur 91cm

Dimensions en cm (H/L/P)	203,9/91/61,5
Volume utile total	480 l
Volume utile Réfrigérateur	364 l
dont compartiment BioFreh	69 l
Congélateur	116 l
Classe énergétique Conso. annuelle/24 h	434/1,189 kWh
Classe climatique	SN-T
Nb de circuits de froid réglables	2 - DuoCooling
Porte/Côtés	Inox/Inox
Prix	5 940 €

CBNes 6256 PremiumPlus



Dimensions en cm (H/L/P)	203,9/91/61,5
Volume utile total	480 l
Volume utile Réfrigérateur	364 l
dont compartiment BioFreh	69 l
Congélateur	116 l
Classe énergétique Conso. annuelle/24 h	434/1,189 kWh
Classe climatique	SN-T
Nb de circuits de froid réglables	2 - DuoCooling
Porte/Côtés	Inox/Inox
Prix	5 940 €

Side-by-Side



Interior innovation award 2011

Winner
PLUS X AWARD
LIEBHERR
BEST PRODUCT
SBS refrigerator-freezer of the year 2011

PLUS X AWARD
LIEBHERR
High Quality Design
Ease of Use

reddot design award winner 2011

SBSes 7165



La technologie **BioFresh-Plus** offre encore plus de flexibilité pour un stockage individuel. Grâce au système électronique BioFresh-Plus séparé, la température peut être abaissée à -2°C dans le compartiment du haut, pour le stockage du poisson, par exemple. En combinaison avec le réglage DrySafe, le poisson reste ainsi frais plus longtemps.



NoFrost
NoFrost, la qualité du froid professionnelle pour le congélateur. Grâce à la technologie NoFrost de Liebherr, vous pouvez enfin dire adieu à la corvée du dégivrage! En outre, les appareils NoFrost de Liebherr consomment très peu d'énergie.



IceMaker
Un distributeur de glaçons automatique bien pratique. L'IceMaker avec conduit d'alimentation d'eau met à votre disposition une réserve de glaçons de haute qualité, et ce à toute heure et en grande quantité. Un filtre à eau garantit constamment une qualité optimale de l'eau pour la production des glaçons. Le système électronique indique lorsqu'il est nécessaire de remplacer le filtre à eau.



Le Side-by-Side **SBSes 7165** innove avec ses six zones de température différentes ! La partie cave à vin permet de conserver vos bouteilles dans deux zones à réglage séparé, à une température précise comprise entre $+5^{\circ}\text{C}$ et $+20^{\circ}\text{C}$. Vous pourrez également amener vos vins, lentement et progressivement, à la température idéale de dégustation.



SoftSystem
Ce système de fermeture intégré à la porte est un amortisseur par fluide qui amortit ou entraîne la fermeture de la porte y compris lorsque celle-ci est pleine. Ce système garantit une fermeture automatique parfaite et en douceur dès que l'angle d'ouverture atteint 45° environ. Il assure une grande sécurité et un grand confort d'utilisation.



L'éclairage LED
L'impression générale que laisse le Side-by-Side SBSes 7165 est profondément marquée par un éclairage innovant et sans équivalent. L'appareil est équipé, de chaque côté, de colonnes lumineuses à LED intégrées qui fournissent un éclairage homogène à l'intérieur.

Régulation électronique

- Display LCD Touch-Electronic (touches sensibles) dans la porte
- 2 circuits frigorifiques à régulation indépendante
- Fonction SuperCool automatique
- Fonction SuperFrost automatique
- Alarme visuelle et sonore élévation de la température
- Alarme sonore d'ouverture
- HomeDialog-System
- Voyants : fonctionnement, alarme, SuperCool, SuperFrost, FrostControl, sécurité enfants et fonction vacances

Réfrigérateur

- Dégivrage automatique
- Air brassé PowerCooling pour une température homogène
- Une clayette en 2 parties repliable pour le stockage des récipients plus volumineux
- TGLp – Tout GlassLine Premium – Clayettes et balconnets de contre-porte en verre et inox
- Cuve « EasyClean » aux parois ultra-lisses pour un nettoyage facile et une totale modularité
- Eclairage en colonne LED
- Clayette à empreintes modulable pour bouteilles et / ou récipients
- Balconnets VarioBox : modulable pour un service sur mesure
- Bac à oeufs

Compartiment BioFresh-Plus

- Dégivrage automatique, air brassé
- Une température juste au-dessus de 0°C
- Technologie BioFresh-Plus (3 températures réglables)
- Eclairage intérieur LED des tiroirs BioFresh
- Tiroirs BioFresh à hygrométrie réglable : HydroSafe (hygrométrie forte) et DrySafe (hygrométrie moyenne) pour une conservation adaptée des différents aliments

Congélateur

- NoFrost : Dégivrage automatique
- Tiroirs de congélation transparents monobloc
- Eclairage LED sous bandeau sur les congélateurs
- VarioSpace : tiroirs et tablettes amovibles
- Tablettes intermédiaires en verre
- Tiroirs de congélation herbes et fruits
- IceCenter : distributeur d'eau fraîche, de glaçons et de glace pilée

Avantages d'équipement

- Esthétique SwingLine
- Poignée tube inox à dépression
- SoftSystem : fermeture de porte automatique sur amortisseurs
- Enchassable
- Pieds avant, roulettes et poignées de transport à l'arrière
- Roulettes arrières réglables en hauteur



IceCenter

Le IceCenter fournit des glaçons, de la glace pilée, de l'eau froide et permet une flexibilité optimale pour servir des boissons fraîches. Les glaçons et l'eau sont distribués à l'aide de commandes sensibles rétroéclairées par LED. Un réservoir à eau froide est intégré au réfrigérateur et garantit une température optimale de l'eau distribuée.



BioFresh-Plus, la fraîcheur longue durée

La technologie BioFresh-Plus offre encore plus de flexibilité pour un stockage individuel. Grâce au système électronique BioFresh-Plus, la température peut être abaissée à -2°C dans le compartiment du haut, pour le stockage du poisson, par exemple.

Régulation électronique

- Régulation électronique Touch (touches sensibles) avec affichage digital de la température
- 2 circuits frigorifiques à régulation indépendante
- Fonction SuperCool automatique
- Fonction SuperFrost automatique
- Alarme visuelle et sonore élévation de la température
- Alarme sonore d'ouverture
- HomeDialog-ready : accessoire en option
- Voyants : fonctionnement, alarme, SuperCool, SuperFrost, FrostControl, sécurité enfants et fonction vacances

Réfrigérateur

- Dégivrage automatique
- Air brassé PowerCooling pour une température homogène
- Une clayette en 2 parties repliable pour le stockage des récipients plus volumineux
- TGLp – Tout GlassLine Premium – Clayettes et balconnets de contre-porte en verre et inox
- Cuve « EasyClean » aux parois ultra-lisses pour un nettoyage facile et une totale modularité
- Eclairage intérieur LED
- Clayette à empreintes modulable pour bouteilles et / ou récipients
- Balconnets VarioBox : modulable pour un service sur mesure
- Bac à oeufs

Compartiment BioFresh 0-1°C

- Dégivrage automatique, air brassé
- Une température juste au-dessus de 0°C
- Tiroirs BioFresh à hygrométrie réglable : HydroSafe (hygrométrie forte) et DrySafe (hygrométrie moyenne) pour une conservation adaptée des différents aliments

Congélateur

- NoFrost : Dégivrage automatique
- Tiroirs de congélation transparents monobloc
- Eclairage LED
- VarioSpace : tiroirs et tablettes amovibles
- Tablettes intermédiaires en verre
- Tiroirs de congélation herbes et fruits
- Fabrique à glaçons automatique avec branchement fixe à l'eau

Avantages d'équipement

- Esthétique SwingLine
- Poignée tube inox à dépression
- Enchassable
- Pieds avant, roulettes et poignées de transport à l'arrière
- Roulettes arrières réglables en hauteur



Des glaçons à volonté

Raccordé au réseau d'alimentation d'eau, le nouvel IceMaker fabrique en permanence et automatiquement de nouveaux glaçons qu'il stocke dans ses deux grands tiroirs. Il constitue ainsi une réserve prête pour toutes les occasions : rafraîchir quelques verres ou alimenter une grande réception, vous avez toujours des cubes de glace à disposition !



Pile ou face...

Un accessoire exclusif et innovant : côté pile, la clayette à empreintes offre une solution pour ranger jusqu'à cinq bouteilles sans perte d'espace. Côté face, la tablette en verre située en dessous offre également une surface de rangement supplémentaire. En fonction de vos habitudes, vous l'utiliserez pour conserver des plats ou stocker des bouteilles !



interior innovation award 2013 Winner

QUELFRIG.COM

Combinables Side-by-Side – hauteur 185 cm

Dimensions en cm (H/L/P)

Volume utile total

Volume utile Réfrigérateur

dont compartiment BioFresh

Congélateur

Classe énergétique Conso. annuelle/24 h

Classe climatique

Nb de circuits de froid réglables

Porte/Côtés

Prix

SBSes 8283 PremiumPlus



185,2/121/63

591 l

354 l

110 l

237 l

<A> 489/1,338 kWh

SN-T

2

Inox anti-traces/Inox

6 585 €

Combinables Side-by-Side – hauteur 185 cm

Dimensions en cm (H/L/P)

Volume utile total

Volume utile Réfrigérateur

dont compartiment BioFresh

Congélateur

Classe énergétique Conso. annuelle/24 h

Classe climatique

Nb de circuits de froid réglables

Porte/Côtés

Prix

SBSes 7263 Premium



185,2/121/63¹

620 l

364 l

117 l

256 l

<A> 460/1,258 kWh¹

SN-T

2

Inox anti-traces/Inox

4 975 €

¹ La profondeur d'appareil indiquée augmente de 3,5 cm avec la mise en place de la pièce d'écartement mural qui permet d'atteindre la classe énergétique déclarée. Cela n'a aucune incidence sur le fonctionnement de l'appareil mais la consommation d'énergie est ainsi optimisée.

Régulation électronique

- Régulation électronique Touch (touches sensibles) avec affichage digital de la température
- Fonction SuperCool automatique
- Fonction SuperFrost automatique
- Alarme visuelle et sonore élévation de la température
- Alarme sonore d'ouverture
- HomeDialog-ready : accessoire en option
- Voyants : fonctionnement, alarme, SuperCool, SuperFrost, FrostControl, sécurité enfants et fonction vacances.

Réfrigérateur

- Dégivrage automatique
- Air brassé PowerCooling pour une température homogène
- Clayettes en verre dont une clayette en 2 parties repliable pour le stockage des récipients plus volumineux
- TGLp – Tout GlassLine Premium – Clayettes et balconnets de contre-porte en verre et inox
- Cuve « EasyClean » aux parois ultra-lisses pour un nettoyage facile et une totale modularité
- Eclairage en colonne LED
- Clayette à empreintes modulable pour bouteilles et / ou récipients
- Balconnets VarioBox : modulable et pour un service sur mesure
- Bac à œufs

Compartment BioFresh-Plus

- Dégivrage automatique, air brassé
- Technologie BioFresh-Plus (3 températures réglables)
- Eclairage intérieur LED des tiroirs BioFresh
- Tiroirs BioFresh-Plus à hygrométrie réglable : HydroSafe (hygrométrie forte) et DrySafe (hygrométrie moyenne) pour une conservation adaptée des différents aliments

Congélateur

- NoFrost : Dégivrage automatique
- Tiroirs de congélation transparents monobloc avec calendrier FrostSafe
- VarioSpace – totale modularité de la partie congélateur
- Tablettes intermédiaires en verre
- Fabrication à glaçons automatique avec branchement fixe à l'eau

Zone Cave à vin

- Affichage digital de la température
- 2 zones de température indépendante à régulation électronique
- Clayettes bois montées sur glissières télescopiques
- Eclairage intérieur LED commutable et réglable
- Température réglable de +5°C à +20°C
- Arrivée d'air frais par un filtre à charbons actifs dans chaque zone pour purifier l'air des impuretés et des odeurs

Avantages d'équipement

- Esthétique SwingLine
- Poignée tube inox à dépression
- SoftSystem : fermeture de porte automatique sur amortisseurs
- Enchassable
- Pieds avant, roulettes et poignées de transport à l'arrière



Le Side-by-Side SBSes 7165 innove avec ses cinq zones de température différentes ! La partie cave à vin permet de conserver vos bouteilles dans deux zones à régulation séparée, à une température précise comprise entre +5 °C et +20 °C. Vous pourrez ainsi amener vos vins, lentement et progressivement, à la température idéale de dégustation.



Des glaçons à volonté
Raccordé au réseau d'alimentation d'eau, le nouvel IceMaker fabrique en permanence et automatiquement de nouveaux glaçons qu'il stocke dans ses deux grands tiroirs. Il constitue ainsi une réserve prête pour toutes les occasions : rafraîchir quelques verres ou alimenter une grande réception, vous avez toujours des cubes de glace à disposition !

Régulation électronique

- Régulation électronique Touch (touches sensibles) avec affichage digital de la température
- Fonction SuperCool automatique
- Fonction SuperFrost automatique
- Alarme visuelle et sonore élévation de la température
- Alarme sonore d'ouverture
- HomeDialog-ready : accessoire en option
- Voyants : fonctionnement, alarme, SuperCool, SuperFrost, FrostControl, sécurité enfants

Réfrigérateur

- Dégivrage automatique
- Air brassé PowerCooling pour une température homogène
- Une clayette en 2 parties repliable pour le stockage des récipients plus volumineux
- TGLp – Tout GlassLine Premium – Clayettes et balconnets de contre-porte en verre et inox
- Eclairage intérieur LED
- Cuve « EasyClean » aux parois ultra-lisses pour un nettoyage facile et une totale modularité
- Bacs à légumes sur glissières télescopiques
- Clayette porte-bouteilles
- Balconnets VarioBox : modulable pour un service sur mesure
- Bac à œufs

Compartment BioFresh 0-1°C

- Dégivrage automatique, air brassé
- Une température juste au-dessus de 0°C
- Clayette porte-bouteilles pour le refroidissement rapide des boissons
- Tiroirs BioFresh à hygrométrie réglable : HydroSafe (hygrométrie forte) et DrySafe (hygrométrie moyenne) pour une conservation adaptée des différents aliments
- Une clayette en 2 parties repliable pour le stockage des récipients plus volumineux

Congélateur

- NoFrost : Dégivrage automatique
- Tiroirs de congélation transparents monobloc
- VarioSpace : tiroirs et tablettes amovibles
- Tablettes intermédiaires en verre
- Fabrication à glaçons automatique avec branchement fixe à l'eau

Avantages d'équipement

- Esthétique SwingLine
- Poignée tube inox à dépression
- Enchassable
- Pieds avant, roulettes et poignées de transport à l'arrière
- Roulettes arrières réglables en hauteur



Tiroirs BioFresh

Les tiroirs BioFresh garantissent un climat parfait pour une fraîcheur longue durée. Grâce à BioFresh, vous mangez frais et sain toute l'année ! En maintenant une température à peine supérieure à 0 °C avec un taux d'humidité idéal, les fruits et les légumes, la viande, le poisson et les produits laitiers conservent les vitamines indispensables à notre organisme jusqu'à trois fois plus longtemps.



Régulation électronique
Précise et facile à utiliser, la régulation électronique permet un réglage au degré près de la température. D'un seul coup d'oeil sur l'affichage digital, vous visualisez la température de réfrigération et de congélation et vérifiez le bon fonctionnement. Avec la technologie Touch-électronique, il suffit d'effleurer la surface pour régler les fonctions et températures.



Combinables Side-by-Side – hauteur 185 cm

Dimensions en cm (H/L/P)

Volume utile total	602 l
Volume utile	Réfrigérateur
	dont compartiment BioFresh
	Compartiment à vin
	Congélateur
Classe énergétique	Conso. annuelle / 24 h
Classe climatique	SN-ST
Nb de circuits de froid réglables	4
Porte / Côtés	Inox anti-traces / Inox
Prix	6 410 €

SBSes 7165 PremiumPlus



185,2/121/63

Volume utile total	602 l
Volume utile	Réfrigérateur
	dont compartiment BioFresh
	Compartiment à vin
	Congélateur
Classe énergétique	Conso. annuelle / 24 h
Classe climatique	SN-ST
Nb de circuits de froid réglables	4
Porte / Côtés	Inox anti-traces / Inox
Prix	6 410 €

Combinables Side-by-Side – hauteur 185 cm

Dimensions en cm (H/L/P)

Volume utile total	667 l
Volume utile	Réfrigérateur
	dont compartiment BioFresh
	Congélateur
Classe énergétique	Conso. annuelle / 24 h
Classe climatique	SN-T
Nb de circuits de froid réglables	3
Porte / Côtés	Inox anti-traces / Inox
Prix	4 295 €

SBSes 7353 Premium



185,2/121/63¹

Volume utile total	667 l
Volume utile	Réfrigérateur
	dont compartiment BioFresh
	Congélateur
Classe énergétique	Conso. annuelle / 24 h
Classe climatique	SN-T
Nb de circuits de froid réglables	3
Porte / Côtés	Inox anti-traces / Inox
Prix	4 295 €



¹ La profondeur d'appareil indiquée augmente de 3,5 cm avec la mise en place de la pièce d'écartement mural qui permet d'atteindre la classe énergétique déclarée. Cela n'a aucune incidence sur le fonctionnement de l'appareil mais la consommation d'énergie est ainsi optimisée.

Régulation électronique

- Régulation électronique Touch (touches sensibles) avec affichage digital de la température
- 2 circuits frigorifiques à régulation indépendante
- Fonction SuperCool automatique
- Fonction SuperFrost automatique
- Alarme visuelle et sonore élévation de la température
- Alarme sonore d'ouverture
- HomeDialog-ready : accessoire en option
- Voyants : fonctionnement, alarme, SuperCool, SuperFrost, FrostControl, sécurité enfants



La **clayette porte-bouteilles** est une solution pratique et confortable pour la conservation des boissons. Elle peut accueillir jusqu'à 5 bouteille-les qu'elle rafraîchit particulièrement vite tout en laissant les clayettes en verre disponibles.



Avec la cuve EasyClean, adaptez les agencements à vos exigences !

La cuve intérieure bénéficie d'un ingénieux support qui rend le réglage des clayettes en verre très simple tout en multipliant les possibilités d'agencement. La demi-clayette peut être positionnée à différentes hauteurs, libérant la place nécessaire à l'accueil de récipients volumineux (faitouts, carafes, saladiers...). Enfin, les parois lisses se nettoient vite.

Régulation électronique

- Affichage de la température par diodes
- 2 circuits frigorifiques à régulation indépendante
- Fonction SuperCool automatique
- Fonction SuperFrost automatique
- Alarme visuelle et sonore élévation de la température
- Alarme sonore d'ouverture

Réfrigérateur

- Dégivrage automatique
- Air brassé PowerCooling pour une température homogène
- Une clayette en 2 parties repliable pour le stockage des récipients plus volumineux
- TGLc – GlassLine Comfort – Clayettes en verre et balconnets en verre avec rebord ABS blanc pour un entretien facilité
- Cuve « EasyClean » aux parois ultra-lisses pour un nettoyage facile et une totale modularité
- Eclairage de plafonnier LED
- Bacs à légumes sur glissières télescopiques
- Bac à oeufs

Congélateur

- NoFrost: Dégivrage automatique
- Tiroirs de congélation transparents monobloc
- VarioSpace : tiroirs et tablettes amovibles
- Tablettes intermédiaires en verre
- Tiroirs de congélation herbes et fruits

Avantages d'équipement

- Esthétique SwingLine
- Poignée tube inox à dépression
- Enchassable
- Pieds avant, roulettes et poignées de transport à l'arrière



L'éclairage LED plafonnier

L'éclairage LED plafonnier diffuse une lumière fraîche et élégante dans le réfrigérateur. Le boîtier a été intégré dans la partie haute de la cuve pour optimiser l'espace intérieur et assurer un éclairage parfaitement homogène.



Balconnets en verre de grande qualité pour les contre-portes

Les modèles Comfort reçoivent avec la GlassLine Comfort un équipement en verre de grande qualité pour les contre-portes. Les signes particuliers de la GlassLine Comfort sont des fonds satinés en verre de sécurité, des baguettes de maintien et une bordure élégante en matière synthétique.

Réfrigérateur

- Dégivrage automatique
- Air brassé PowerCooling pour une température homogène
- Une clayette en 2 parties repliable pour le stockage des récipients plus volumineux
- TGLp – Tout GlassLine Premium – Clayettes et balconnets de contre-porte en verre et inox
- Cuve « EasyClean » aux parois ultra-lisses pour un nettoyage facile et une totale modularité
- Eclairage intérieur LED
- Bacs à légumes sur glissières télescopiques
- Clayette à empreintes modulable pour bouteilles et / ou récipients
- Balconnets VarioBox : modulable pour un service sur mesure
- Bac à oeufs

Congélateur

- NoFrost: Dégivrage automatique
- Tiroirs de congélation transparents monobloc
- Eclairage LED
- VarioSpace : tiroirs et tablettes amovibles
- Tablettes intermédiaires en verre
- Tiroirs de congélation herbes et fruits

Avantages d'équipement

- Esthétique SwingLine
- Poignée tube inox à dépression
- Enchassable
- Pieds avant, roulettes et poignées de transport à l'arrière
- Roulettes arrières réglables en hauteur



Combinables Side-by-Side – hauteur 185 cm



Dimensions en cm (H/L/P)	185,2/121/63 ¹
Volume utile total	652 l
Volume utile Réfrigérateur	391 l
Congélateur	261 l
Classe énergétique Conso. annuelle/24 h	<A>A 364/0,995 kWh ¹
Classe climatique	SN-T
Nb de circuits de froid réglables	2
Porte/Côtés	Inox anti-traces/Inox
Prix	3 965 €

Combinables Side-by-Side – hauteur 185 cm



Dimensions en cm (H/L/P)	185,2/121/63
Volume utile total	651 l
Volume utile Réfrigérateur	390 l
Congélateur	261 l
Classe énergétique Conso. annuelle/24 h	<A>A 485/1,327 kWh
Classe climatique	SN-T
Nb de circuits de froid réglables	2
Porte/Côtés	Inox anti-traces/Silver
Prix	3 235 €

¹ La profondeur d'appareil indiquée augmente de 3,5 cm avec la mise en place de la pièce d'écartement mural qui permet d'atteindre la classe énergétique déclarée. Cela n'a aucune incidence sur le fonctionnement de l'appareil mais la consommation d'énergie est ainsi optimisée.



Désignation	CBNes 6256 PremiumPlus	SBSes 8283 PremiumPlus	SBSes 7165 PremiumPlus	SBSes 7263 Premium	SBSes 7353 Premium	SBSes 7252 Premium	SBSes 7212 Comfort
Classification du type d'appareil ¹	10						
Classe énergétique	A	A+/A	A+/A	A+/A ²	A+/A ²	A+/A ²	A+/A
Conso. annuelle / 24 h ³	434 / 1,189 kWh	489 / 1,338 kWh	444 / 1,214 kWh	460 / 1,258 kWh ²	387 / 1,060 kWh ²	364 / 0,995 kWh ²	485 / 1,327 kWh
Volume utile total	480 l	591 l	602 l	620 l	667 l	652 l	651 l
Volume utile partie réfrigérateur	364 l	354 l	483 l	364 l	548 l	391 l	390 l
dont compartiment BioFresh	69 l	110 l	111 l	117 l	157 l		
Compartiment à vin			128 l (max. 41 Bouteilles Bordeaux 0,75 L)				
Volume utile partie congélateur	116 l	237 l	119 l	256 l	119 l	261 l	261 l
Nombre d'étoiles ⁴	★★★★	★★★★	★★★★	★★★★	★★★★	★★★★	★★★★
Autonomie ⁵	21 h	43 h	31 h	43 h	31 h	43 h	24 h
Pouvoir de congélation en 24 heures	10 kg	18 kg	16 kg	18 kg	16 kg	20 kg	20 kg
Classe climatique ⁶	SN-T	SN-T	SN-ST	SN-T	SN-T	SN-T	SN-T
Niveau sonore	44 dB(A)	41 dB(A)	41 dB(A)	41 dB(A)	41 dB(A)	41 dB(A)	41 dB(A)
Tension	220-240V~	220-240V~	220-240V~	220-240V~	220-240V~	220-240V~	220-240V~
Puissance	1,5 A	2,5 A	2,6 A	2,5 A	2,6 A	2,5 A	2,1 A
Réfrigérateur							
Dégivrage réfrigérateur	automatique	automatique	automatique	automatique	automatique	automatique	automatique
Éclairage intérieur	Colonne LED et LED	Colonne-LED	Colonne-LED	LED	LED	LED	de plafonnier LED
Nb de tiroirs BioFresh	2	3	3	3	2		
BioFresh-Plus réglable		•	•				
Éclairage du comp. BioFresh	LED	LED	LED		LED		
Range-bouteilles	intégré à utilisation variable	intégré à utilisation variable	intégré à utilisation variable	intégré à utilisation variable	Clay. porte-bout.	Clay. porte-bout.	en option
GlassLine Contreporte	Premium	Premium	Premium	Premium	Premium	Premium	Comfort
VarioBox		•	•	•	•	•	
Congélateur							
NoFrost/SmartFrost	NoFrost	NoFrost	NoFrost	NoFrost	NoFrost	NoFrost	NoFrost
Dégivrage congélateur	automatique	automatique	automatique	automatique	automatique	automatique	automatique
Éclairage intérieur	LED	LED	LED	LED	LED	LED	
Accumulateurs de froid				2		2	
IceMaker / IceCenter ⁷	Rac. sur le réseau d'eau 3/4" / -	- / Rac. sur le réseau d'eau 3/4"	Rac. sur le réseau d'eau 3/4" / -	Rac. sur le réseau d'eau 3/4" / -	Rac. sur le réseau d'eau 3/4" / -	Rac. sur le réseau d'eau 3/4" / -	
Capacité de production 24 h	1,3 kg	0,8 kg	0,8 kg	0,8 kg	0,8 kg		
Capacité de stockage	2,7 kg	1,5 kg	1,5 kg	1,5 kg	1,5 kg		
Dimensions							
Hauteur / Largeur	203,9/91 cm	185,2/121 cm	185,2/121 cm	185,2/121 cm	185,2/121 cm	185,2/121 cm	185,2/121 cm
Profondeur	61,5 cm	63 cm	63 cm	63 cm ²	63 cm ²	63 cm ²	63 cm
Avantages d'équipement							
Interface de connexion	HomeDialog	HomeDialog	HomeDialog-ready	HomeDialog-ready	HomeDialog-ready	HomeDialog-ready	
SoftSystem/SmartSteel	- / -	• / •	• / •	- / •	- / •	- / •	- / •
Design	HardLine	SwingLine	SwingLine	SwingLine	SwingLine	SwingLine	SwingLine
Accessoires (voir page 104-107)	03, 06, 17, 18, 20	03, 04, 05, 06, 17, 18, 20	04, 06, 17, 18, 20	02, 04, 06, 17, 18, 20	02, 04, 06, 17, 18, 20	02, 05, 06, 17, 18, 20	

1 Classification du type d'appareil 10 : Combiné BioFresh

2 La profondeur d'appareil indiquée augmente de 3,5cm avec la mise en place de la pièce d'écartement mural qui permet d'atteindre la classe énergétique déclarée. Cela n'a aucune incidence sur le fonctionnement de l'appareil mais la consommation d'énergie est ainsi optimisée.

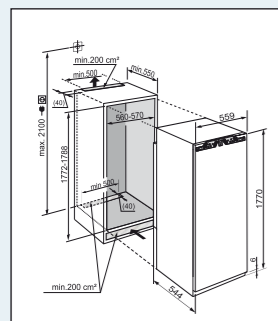
3 Données selon la Norme (EN) 1060/2010.

4 **★★★★** Compartiment congélateur à -18°C ou plus froid

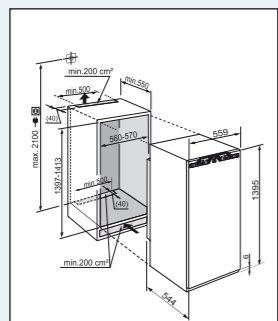
5 Autonomie en cas de coupure de courant

6 Classe climatique : **SN** temp. ambiante +10°C à +32°C **ST** temp. ambiante +16°C à +38°C
N temp. ambiante +16°C à +32°C **T** temp. ambiante +16°C à +43°C

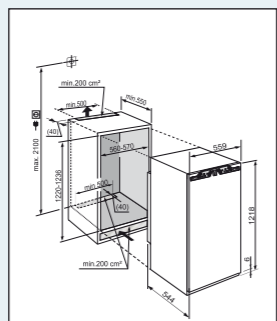
7 IceMaker / IceCenter 3/4" - Fabrique à glaçons totalement automatique à raccorder sur le réseau d'eau



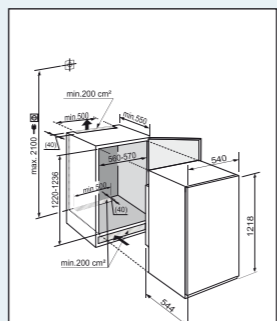
IKBP 3554 - **IKB 3514** - **IK 3514**
 Hauteur de niche : 1780 mm
 CHARNIÈRES AUTOPORTEUSES
 Dimensions de l'appareil (H x L x P) :
 177,2-178,8 x 55,9 x 54,4 cm
 Dimensions de la niche (H x L x P) :
 177,2-178,8 x 56-57 x min. 55 cm
 Poids max. de la porte du meuble : 23 kg



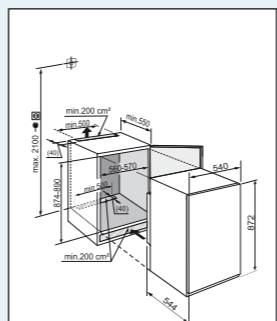
IKB 2714 - **IK 2750** - **IK 2710**
 Hauteur de niche : 1400 mm
 CHARNIÈRES AUTOPORTEUSES
 Dimensions de l'appareil (H x L x P) :
 139,5+1,6 x 55,9 x 54,4 cm
 Dimensions de la niche (H x L x P) :
 139,7-141,3 x 56-57 x min. 55 cm
 Poids max. de la porte du meuble : 18 kg



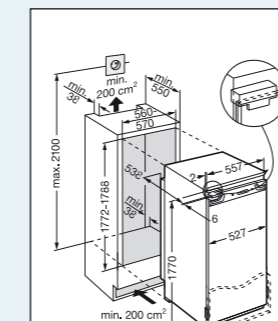
IKP 2354 - **IKB 2310**
 Hauteur de niche : 1220 mm
 CHARNIÈRES AUTOPORTEUSES
 Dimensions de l'appareil (H x L x P) :
 121,8+1,6 x 55,9 x 54,4 cm
 Dimensions de la niche (H x L x P) :
 122-123,6 x 56-57 x min. 55 cm



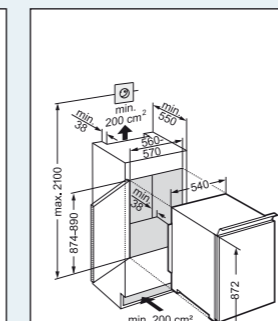
IKS 260 - **IKS 250**
 Hauteur de niche : 1220 mm
 SYSTÈME À GLISSIÈRES
 Dimensions de l'appareil (H x L x P) :
 121,8+1,6 x 54 x 54,4 cm
 Dimensions de la niche (H x L x P) :
 122-123,6 x 56-57 x min. 55 cm



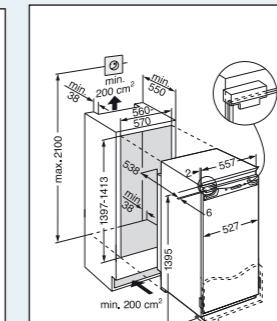
IKS 1610 - **IKS 1614**
 Hauteur de niche : 880 mm
 SYSTÈME À GLISSIÈRES
 Dimensions de l'appareil (H x L x P) :
 87,2+1,6 x 54 x 54,4 cm
 Dimensions de la niche (H x L x P) :
 87,4-89 x 56-57 x min. 55 cm



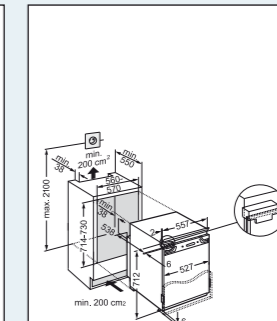
IGN 2566 - **IGN 2556**
 Hauteur de niche : 1780 mm
 CHARNIÈRES AUTOPORTEUSES
 Dimensions de l'appareil (H x L x P) :
 177,2-178,8 x 55,9 x 54,4 cm
 Dimensions de la niche (H x L x P) :
 177,2-178,8 x 56-57 x min. 55 cm



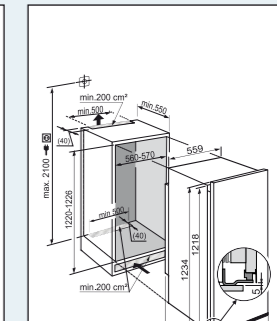
IGS 1113
 Hauteur de niche : 890 mm
 CHARNIÈRES AUTOPORTEUSES
 Dimensions de l'appareil (H x L x P) :
 87,2+1,6 x 54,3 x 54,4 cm
 Dimensions de la niche (H x L x P) :
 87,2-89 x 56-57 x min. 55 cm



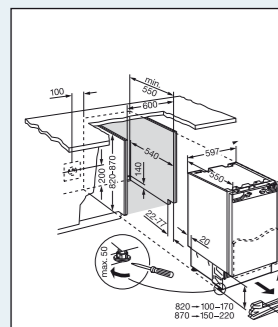
IG 1956
 Hauteur de niche : 1400 mm
 CHARNIÈRES AUTOPORTEUSES
 Dimensions de l'appareil (H x L x P) :
 139,5+1,6 x 55,9 x 54,4 cm
 Dimensions de la niche (H x L x P) :
 139,7-141,3 x 56-57 x min. 55 cm
 Poids max. de la porte du meuble : 20 kg



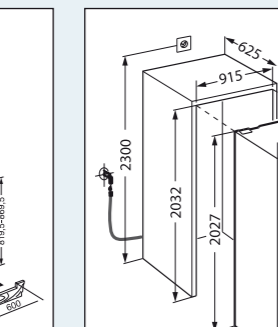
IG 956
 Hauteur de niche : 720 mm
 CHARNIÈRES AUTOPORTEUSES
 Dimensions de l'appareil (H x L x P) :
 71,2+1,6 x 55,9 x 54,4 cm
 Dimensions de la niche (H x L x P) :
 71,4-73 x 56-57 x min. 55 cm



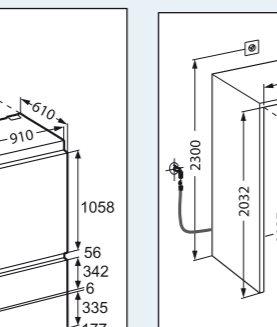
EK 2314 - **EK 2310**
 Hauteur de niche : 1220 mm
 CHARNIÈRES AUTOPORTEUSES
 Dimensions de l'appareil (H x L x P) :
 121,8+0,6 x 55,9 x 54 cm
 Dimensions de la niche (H x L x P) :
 122-122,6 x 56-57 x min. 55 cm



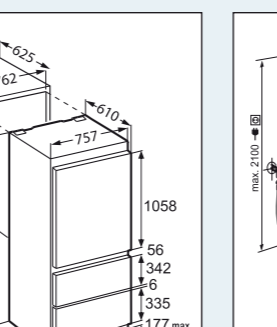
UIK 1620 - **UIK 1550** - **UIK 1424** - **UIG 1313**
 Hauteur de niche : 820-870 mm
 SOUS PLAN
 Dimensions de l'appareil (H x L x P) :
 81,95+5 x 59,7 x 55 cm
 Dimensions de la niche (H x L x P) :
 82-87 x 60 x min. 55 cm



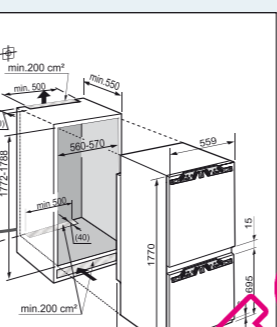
ECBN 6156
 Hauteur de niche : 2030 mm
 ENCASTRABLE
 Dimensions de l'appareil (H x L x P) :
 202,7 x 91 x 61 cm
 Dimensions de la niche (H x L x P) :
 203,2 x 91,5 x min. 62,5 cm



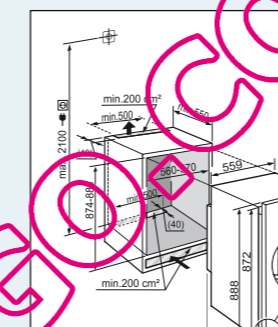
ECBN 5066
 Hauteur de niche : 2030 mm
 ENCASTRABLE
 Dimensions de l'appareil (H x L x P) :
 202,7 x 75,7 x 61 cm
 Dimensions de la niche (H x L x P) :
 203,2 x 76,2 x min. 62,5 cm



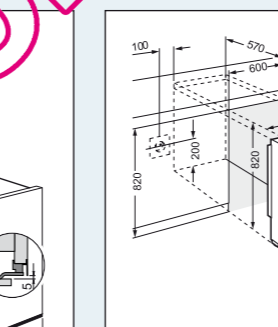
ICBN 3366
 Hauteur de niche : 1780 mm
 CHARNIÈRES AUTOPORTEUSES
 Dimensions de l'appareil (H x L x P) :
 177,2-178,8 x 55,9 x 54,4 cm
 Dimensions de la niche (H x L x P) :
 177,2-178,8 x 56-57 x min. 55 cm



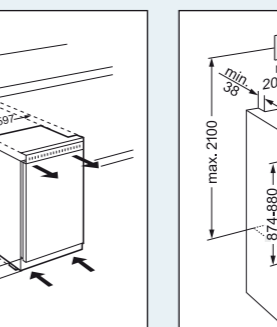
EK 1614
 Hauteur de niche : 880 mm
 SYSTÈME À GLISSIÈRES
 Dimensions de l'appareil (H x L x P) :
 87,2+0,6 x 55,9 x 54 cm
 Dimensions de la niche (H x L x P) :
 87,4-88 x 56-57 x min. 55 cm



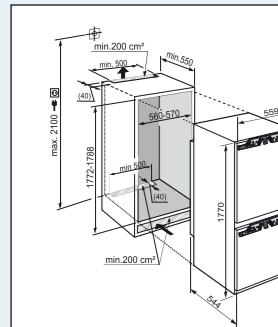
UK 1524 - **UG 1211**
 Hauteur de niche : 820 mm
 ENCASTRABLE SOUS PLAN
 Dimensions de l'appareil (H x L x P) :
 81,8 x 59,7 x 56,9 cm
 Dimensions de la niche (H x L x P) :
 82 x 60 x min. 57 cm
 Dimensions pour panneaux décors en mm :
 H x L : 678 / 585.
 Epaisseur jusqu'à 4 mm.



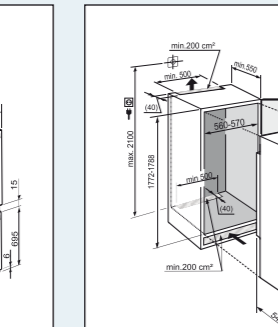
EG 1113
 Hauteur de niche : 880 mm
 SYSTÈME À GLISSIÈRES
 Dimensions de l'appareil (H x L x P) :
 87,2+0,6 x 55,9 x 53,8 cm
 Dimensions de la niche (H x L x P) :
 87,4-88 x 56-57 x min. 55 cm



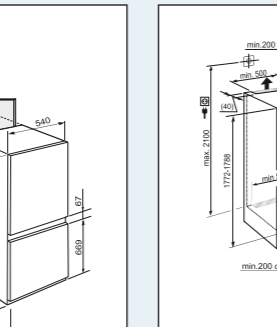
SIKB 3660
 Hauteur de niche : 1780 mm
 ENCASTRABLE
 Dimensions de l'appareil (H x L x P) :
 177,2-178,8 x 55,9 x 54,8 cm
 Dimensions de la niche (H x L x P) :
 177,2-178,8 x 56-57 x min. 55 cm



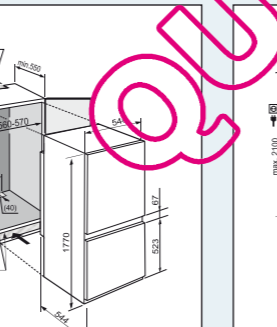
ICBN 3314 - **ICN 3366** - **SICN 3356**
 Hauteur de niche : 1780 mm
 CHARNIÈRES AUTOPORTEUSES
 Dimensions de l'appareil (H x L x P) :
 177+1,6 x 55,9 x 54,5 cm
 Dimensions de la niche (H x L x P) :
 177,2-178,8 x 56-57 x min. 55 cm



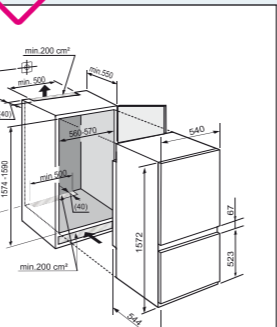
ICS 3314 - **ICUNS 3314** - **RCI 5452**
 Hauteur de niche : 1780 mm
 CHARNIÈRES AUTOPORTEUSES
 Dimensions de l'appareil (H x L x P) :
 177+1,6 x 54 x 54,4 cm
 Dimensions de la niche (H x L x P) :
 177,2-178,8 x 56-57 x min. 55 cm



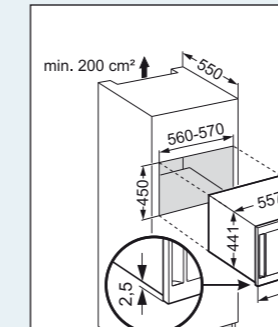
ICBS 3214 - **ICS 3214**
 Hauteur de niche : 1780 mm
 CHARNIÈRES AUTOPORTEUSES
 Dimensions de l'appareil (H x L x P) :
 177+1,6 x 54 x 54,4 cm
 Dimensions de la niche (H x L x P) :
 177,2-178,8 x 56-57 x min. 55 cm



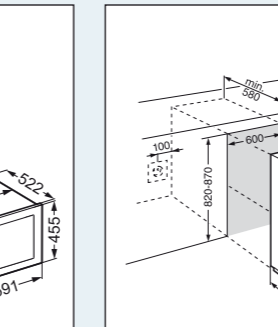
ICUS 2914
 Hauteur de niche : 1580 mm
 SYSTÈME À GLISSIÈRES
 Dimensions de l'appareil (H x L x P) :
 157,2+1,6 x 54,3 x 54,6 cm
 Dimensions de la niche (H x L x P) :
 157,4-159 x 56-57 x min. 55 cm



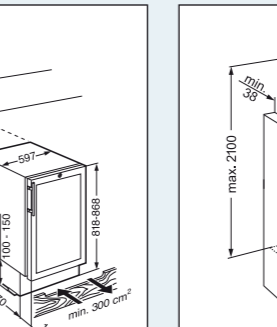
WKEs 553
 Hauteur de niche : 441 mm
 ENCASTRABLE
 Dimensions de l'appareil (H x L x P) :
 44 x 55,7 x 55,8 cm
 Dimensions de la niche (H x L x P) :
 45 x 56 / min. 55



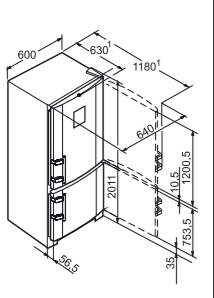
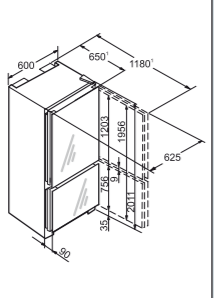
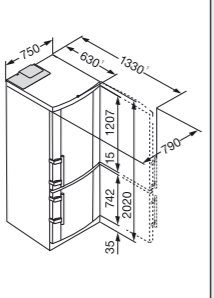
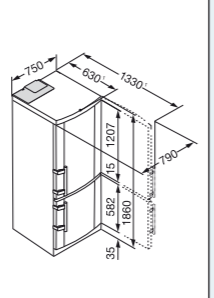
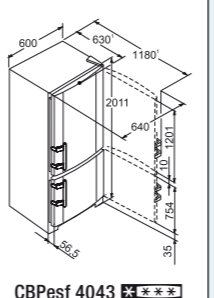
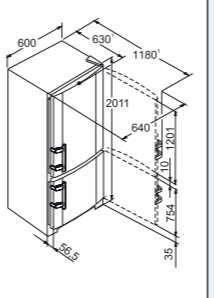
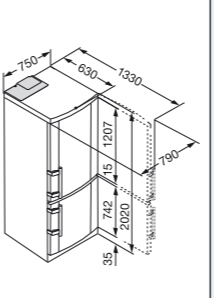
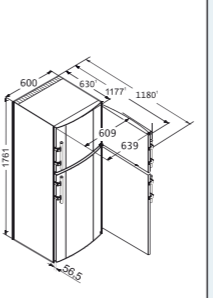
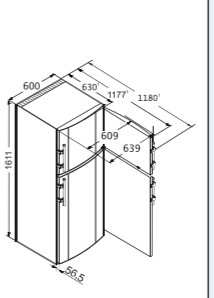
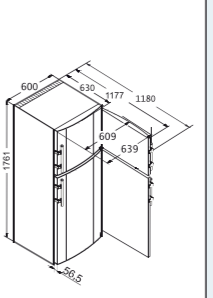
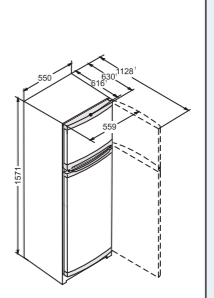
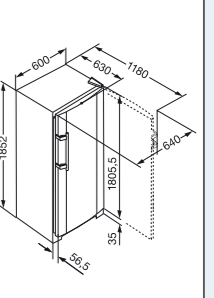
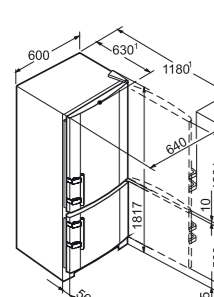
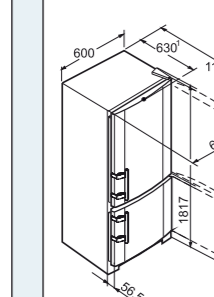
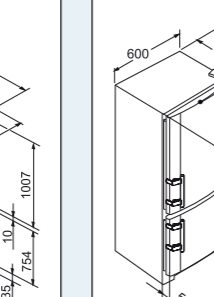
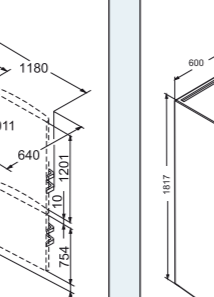
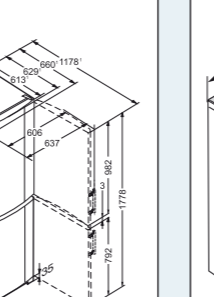
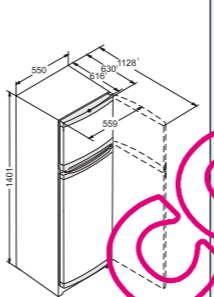
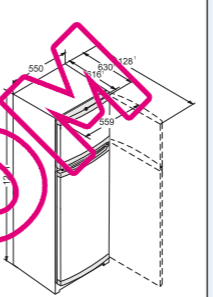
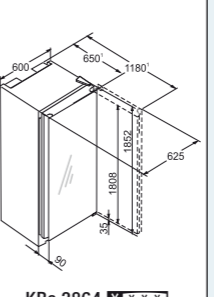
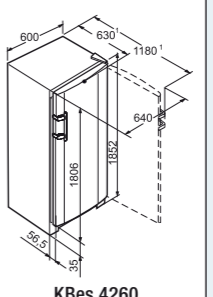
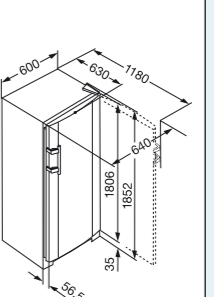
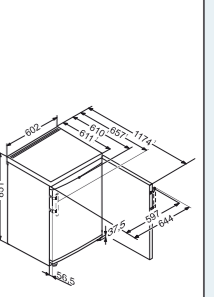
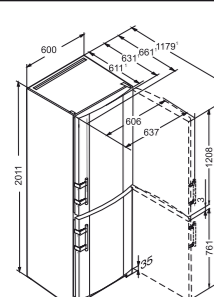
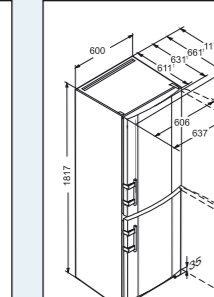
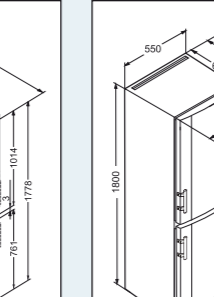
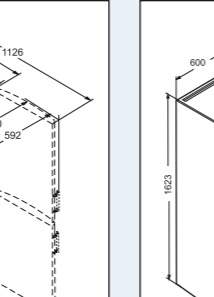
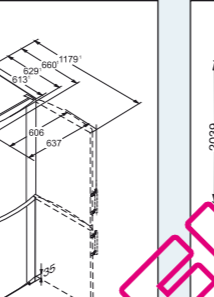
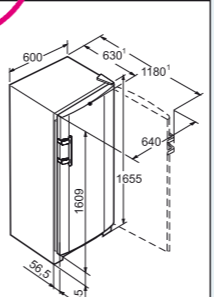
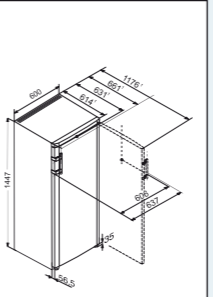
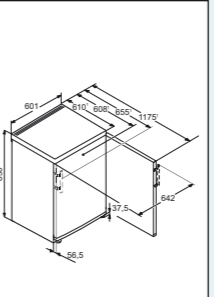
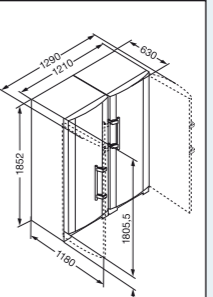
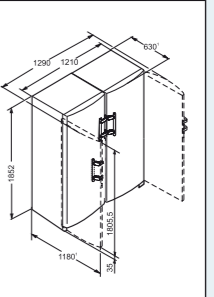
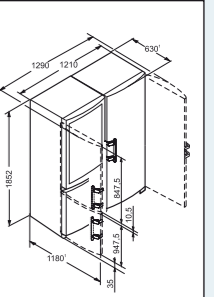
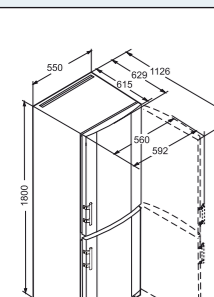
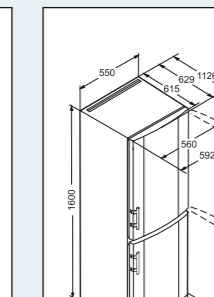
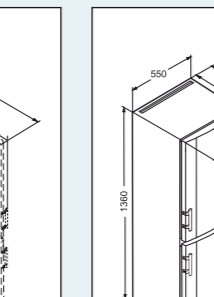
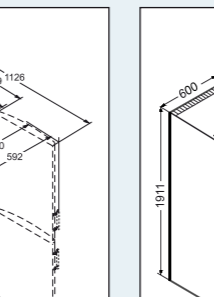
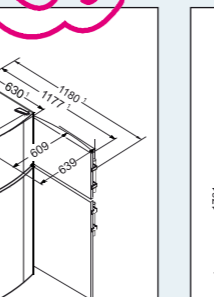
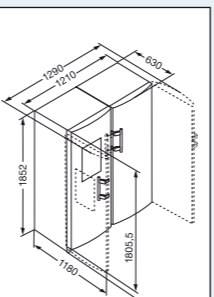
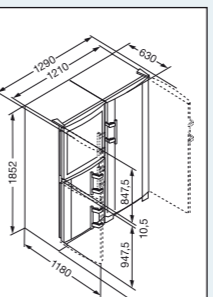
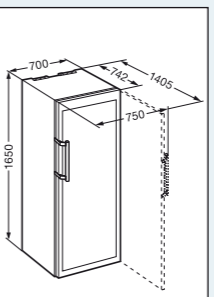
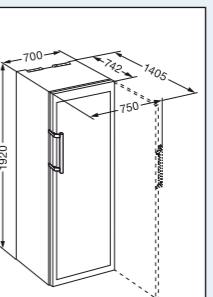
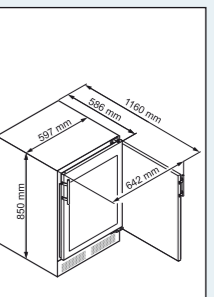
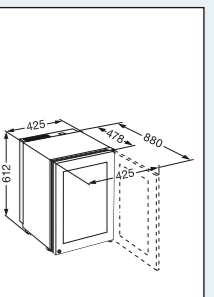
WKUes 1753 - **WTUes 1653**
 Hauteur de niche : 870 mm
 ENCASTRABLE
 Dimensions de l'appareil (H x L x P) :
 81,7 x 59,7 x 57,2 cm
 Dimensions de la niche (H x L x P) :
 82-87 x 60 x min. 58



WTEs 2053
 Hauteur de niche : 1220 mm
 ENCASTRABLE
 Dimensions de l'appareil (H x L x P) :
 121,8+1,6 x 55,7 x 55,5 cm
 Dimensions de la niche (H x L x P) :
 122,1-122,5 x 56-57 x min. 55



WTI 2050
 Hauteur de niche : 1220 mm
 CHARNIÈRES AUTOPORTEUSES
 Dimensions de l'appareil (H x L x P) :
 121,8+1,6 x 55,7 x 53,7 cm
 Dimensions de la niche (H x L x P) :
 122-123,6 x 56-57 x min. 55 cm

 <p>CBNPes 3976 ****</p> <p>Dimensions de l'appareil (H x L x P) : 201,1 x 60 x 63¹ cm</p>	 <p>CBNPgw 3956 ****</p> <p>Dimensions de l'appareil (H x L x P) : 201,1 x 60 x 65¹ cm</p>	 <p>CBNPes 5167 **** CBNesf 5133 ****</p> <p>Dimensions de l'appareil (H x L x P) : 202 x 75 x 63¹ cm</p>	 <p>CNPesf 4613 **** CPesf 4613 ****</p> <p>Dimensions de l'appareil (H x L x P) : 186 x 75 x 63¹ cm</p>	 <p>CBNPesf 4043 **** CBPesf 4013 **** CBNesf 3733 ****</p> <p>Dimensions de l'appareil (H x L x P) : 201,1 x 60 x 63¹ cm</p>	 <p>CNPes 4056 **** CNPesf 4013 ****</p> <p>Dimensions de l'appareil (H x L x P) : 201,1 x 60 x 63¹ cm</p>	 <p>CNesf 5113 **** CNesf 5123 ****</p> <p>Dimensions de l'appareil (H x L x P) : 202 x 75 x 63 cm</p>	 <p>CTPesf 3316 ****</p> <p>Dimensions de l'appareil (H x L x P) : 176,1 x 60 x 63¹ cm</p>	 <p>CTPesf 3016 ****</p> <p>Dimensions de l'appareil (H x L x P) : 161,1 x 60 x 63¹ cm</p>	 <p>CTsl 3306 ****</p> <p>Dimensions de l'appareil (H x L x P) : 176,1 x 60 x 63 cm</p>	 <p>CTPsl 250 ****</p> <p>Dimensions de l'appareil (H x L x P) : 157,1 x 55 x 63¹ cm</p>	 <p>GNeS 3076 ****</p> <p>Dimensions de l'appareil (H x L x P) : 184,1 x 60 x 63 cm</p>
 <p>CBPesf 3613 ****</p> <p>Dimensions de l'appareil (H x L x P) : 181,7 x 60 x 63¹ cm</p>	 <p>CNPesf 3513 **** CNPsl 3503 **** CNsl 3503 ****</p> <p>Dimensions de l'appareil (H x L x P) : 181,7 x 60 x 63¹ cm</p>	 <p>CBNesf 3913 **** CNeS 4023 ****</p> <p>Dimensions de l'appareil (H x L x P) : 201,1 x 60 x 63 cm</p>	 <p>CUPsl 3221 ****</p> <p>Dimensions de l'appareil (H x L x P) : 181,7 x 60 x 62,9¹ cm</p>	 <p>CTNeS 4753 ****</p> <p>Dimensions de l'appareil (H x L x P) : 186 x 75 x 63 cm</p>	 <p>CTPsl 230 ****</p> <p>Dimensions de l'appareil (H x L x P) : 140,1 x 55 x 63¹ cm</p>	 <p>CTPsl 210 ****</p> <p>Dimensions de l'appareil (H x L x P) : 124,1 x 55 x 63¹ cm</p>	 <p>KBs 3864 **** KBgb 3864 **** KBgw 3864 ****</p> <p>Dimensions de l'appareil (H x L x P) : 185,2 x 60 x 65¹ cm</p>	 <p>KBes 4260 KPesf 4220 KBPes 3864 ****</p> <p>Dimensions de l'appareil (H x L x P) : 185,2 x 60 x 63¹ cm</p>	 <p>KBesf 4210</p> <p>Dimensions de l'appareil (H x L x P) : 185,2 x 60 x 63 cm</p>	 <p>GPesf 1476 ****</p> <p>Dimensions de l'appareil (H x L x P) : 85,1 x 60,2 x 61¹ cm</p>	
 <p>CPesf 4023 **** CPesf 3813 ****</p> <p>Dimensions de l'appareil (H x L x P) : 201,1 x 60 x 63,1¹ cm</p>	 <p>CPesf 3523 **** CPesf 3413 ****</p> <p>Dimensions de l'appareil (H x L x P) : 181,7 x 60 x 63¹ cm</p>	 <p>CNsl 305 ****</p> <p>Dimensions de l'appareil (H x L x P) : 180 x 55 x 62,9 cm</p>	 <p>CUPsl 2901 ****</p> <p>Dimensions de l'appareil (H x L x P) : 162,5 x 60 x 63,6 cm</p>	 <p>CBNes 6256 ****</p> <p>Dimensions de l'appareil (H x L x P) : 203,9 x 91 x 61,5 cm</p>	 <p>KPesf 3620</p> <p>Dimensions de l'appareil (H x L x P) : 165,5 x 60 x 63¹ cm</p>	 <p>KPsl 3120</p> <p>Dimensions de l'appareil (H x L x P) : 144,7 x 60 x 63,1¹ cm</p>	 <p>TPesf 1714 **** TPesf 1710</p> <p>Dimensions de l'appareil (H x L x P) : 85 x 60,1 x 60,8¹ cm</p>	 <p>SBSesf 7212 ****</p> <p>Dimensions de l'appareil (H x L x P) : 185,2 x 121 x 63 cm</p>	 <p>SBSes 7263 **** SBSes 7252 ****</p> <p>Dimensions de l'appareil (H x L x P) : 185,2 x 121 x 63¹ cm</p>	 <p>SBS 7353 ****</p> <p>Dimensions de l'appareil (H x L x P) : 185,2 x 121 x 63¹ cm</p>	
 <p>CUPsl 325 ****</p> <p>Dimensions de l'appareil (H x L x P) : 180 x 55 x 62,9 cm</p>	 <p>CUPsl 305 ****</p> <p>Dimensions de l'appareil (H x L x P) : 160 x 55 x 62,9 cm</p>	 <p>CUPsl 2221 ****</p> <p>Dimensions de l'appareil (H x L x P) : 136 x 55 x 62,9 cm</p>	 <p>CTNesf 3663 ****</p> <p>Dimensions de l'appareil (H x L x P) : 191,1 x 60 x 63¹ cm</p>	 <p>CTNesf 3223 ****</p> <p>Dimensions de l'appareil (H x L x P) : 176,1 x 60 x 63¹ cm</p>	 <p>SBSes 8283 ****</p> <p>Dimensions de l'appareil (H x L x P) : 185,2 x 121 x 63 cm</p>	 <p>SBSes 7165 ****</p> <p>Dimensions de l'appareil (H x L x P) : 185,2 x 121 x 63 cm</p>	 <p>WKes 4552</p> <p>Dimensions de l'appareil (H x L x P) : 165 x 70 x 74,2 cm</p>	 <p>WTes 5972 WTes 5872</p> <p>Dimensions de l'appareil (H x L x P) : 192 x 70 x 74,2 cm</p>	 <p>WTes 1753</p> <p>Dimensions de l'appareil (H x L x P) : 85 x 59,7 x 58,6 cm</p>	 <p>WKes 653 ZKes 453</p> <p>Dimensions de l'appareil (H x L x P) : 61,2 x 42,5 x 47,8 cm</p>	

1 La profondeur d'appareil indiquée augmente de 3,5 cm avec la mise en place de la pièce d'écartement mural qui permet d'atteindre la classe énergétique déclarée. Cela n'a aucune incidence sur le fonctionnement de l'appareil mais la consommation d'énergie est ainsi optimisée.

01 VarioSafe

Le nouveau VarioSafe offre une visibilité immédiate des aliments stockés et de nouvelles possibilités de rangement. L'endroit idéal pour des aliments et des emballages plus petits, des tubes et des verres. Le tiroir peut être déplacé en hauteur sur la colonne lumineuse. Pour un espace de rangement plus généreux, une seconde hauteur de rangement est disponible si nécessaire.

ICBN 3366; SIKB 3660 7275 118



02 Clayette Porte-bouteilles

La clayette est une solution à la fois pratique et esthétique pour le stockage des boissons.

largeur 60 cm : CNP; CN; CP 40, 35; CTP 30, 33	7112 446	largeur 60 cm : KP 31	7112 826
largeur 60 cm : CTN 3223, CTN 3663	7112 828	largeur 60 cm : CBN 37; CBP 40, 36	7112 444
largeur 60 cm : CUP 29, 32	7112 822	largeur 75 cm : CBN 51 (sauf CBNPes 5167)	7112 325
largeur 55 cm : CUP; CTP; CN 30	7112 822	largeur 75 cm : CN 51; CNP 46; CTN 47	7112 341
largeur 60 cm : CP 34, CP 38	7112 442	Comfort : EK; IK; IKS; ICS; ICUS	7112 506
largeur 60 cm : CBNP 39; CBN 39; KB; KBP; KP	7112 448	Comfort : IKB	7112 504
SBS 7263, 7353, 7252, 7212	7112 448	Premium : IK; IKP; ICN	7112 502



03 Filtre à eau

En remplacement du filtre à eau intégré. Garantit en permanence une excellente qualité de l'eau pour les appareils avec IceMaker et IceCenter. La commande électronique indique quand le filtre à eau doit être remplacé.

SBSes 8283; CBNes 6256; ECBN 50, 61 7440 002



04 Tuyau 3m pour IceMaker / IceCenter

Tuyau de 3 mètres pour appareils avec prise d'eau fixe 3/4".

Tous les modèles avec prise d'eau fixe 6030 785



05 Plaque isolation Vario

Si l'espace intérieur n'est pas entièrement utilisé pour le stockage des aliments, les tiroirs non utilisés peuvent être déconnectés grâce à la plaque isolante Vario permettant d'économiser l'énergie et disponible en tant qu'accessoire. De cette façon, la consommation en énergie peut être réduite jusqu'à 50 % supplémentaires.

largeur 60 cm : SBSes; GNes 9988 086-00*



* Numéro d'article pour la distribution

06 Accumulateur de froid

L'accumulateur de froid permet de maintenir la qualité du froid dans les congélateurs, le compartiment congélateur des combinés et les automates en cas de panne de courant. L'accumulateur de froid est une réserve supplémentaire de froid qui protège les denrées congelées.

Comfort : Combinés et congélateurs armoires; SBSes 7422 838 Appareils congélateurs intégrables 7430 458



07 Plateau de congélation

Il est possible de congeler les fruits, baies et fines herbes sur la tablette de congélation. On évite ainsi une congélation en bloc, la forme est conservée, cela facilite les petites portions et l'emballage sous vide. De plus, pour les modèles Premium, les accumulateurs de froid y sont disposés. Lors du dégivrage, la tablette de congélation peut servir de récupérateur d'eau de dégivrage. Lorsqu'elle n'est pas utilisée, elle peut servir de séparation amovible.

largeur 60 cm : CBNP 49; CBN 39; SBS 7426 080
 largeur 60 cm : CNP; CN; GN 7426 080
 largeur 60 cm : CP 40, 35 7430 662
 Tous les appareils intégrables 7430 662



08 Panier supplémentaire pour coffre



09 Serrure

Permet d'empêcher tout accès indésirable. Installation très facile sur les coffres et les caves à vin Vinothek. Les caves à vin pose libre Vinidor et GrandCru possèdent une serrure de série intégrée sur le côté de la porte. Dans le cas d'une mise en place de deux caves en Side-by-Side, il est possible d'installer une serrure supplémentaire au bas de la porte.

Vinidor 9086 413
 GrandCru 9086 413



10 Filtre à charbon actif

Les odeurs ambiantes peuvent altérer la qualité du vin et des cigares en cas de stockage de longue durée. Dans le compartiment à vin du combiné Side-by-Side SBSes 7165, les armoires à vin et l'Humidor de Liebherr, l'amenée d'air frais via le filtre à charbon actif facilement remplaçable garantit une qualité optimale de l'air. Remplacement annuel conseillé.

WKes 653; ZKes 453 7440 699 Tous les autres appareils encastrables et pose libre pour le vin 7433 243



11

Pierres de lave

L'hygrométrie des armoires de mise à température des vins de la série Vinothek peut être augmentée selon les besoins grâce à l'utilisation de pierres de lave.



12

Clayette de présentation

Disponible pour la présentation de grands vins ou pour le rangement de bouteilles déjà ouvertes.



Vinidor WTes 5972, WTes 5872

7112 043

GrandCru WKes 4552

7113 619

13

Clayette en bois

La clayette en bois naturel fabriquée main est optimale pour un stockage sûr de bouteilles de bordeaux. La capacité maximale est disponible en rangeant les bouteilles tête-bêche.



GrandCru WKes 4552

7112 159

14

Système d'étiquetage à clip

Le système d'étiquetage à clip permet de visualiser rapidement et de gérer parfaitement les bouteilles que vous conservez. Vous pouvez glisser les étiquettes dans ce dispositif souple qui se clipse sur la clayette. En un coup d'oeil, vous pouvez identifier les vins stockés.



Système d'étiquetage à clip pour clayettes en bois (5 pièces) 9086 709

15

Grille en acier zingué

Grille offrant un espace de rangement supplémentaire.



16

Habillage du dessous de l'appareil pour montage mural

Recouvre le dessous de l'appareil et permet un montage mural esthétique en rendant invisible le dessous des appareils compacts.



WKes 653; ZKes 453

9590 519

17

Produit de nettoyage pour acier inox

Le produit de nettoyage pour acier inox enlève efficacement et avec ménagements les traces de doigts, stries et taches sur les surfaces en acier inox. Nettoie rapidement sans laisser de traces. Prévient également la réapparition de salissures tenaces. (Ne pas utiliser pour les façades SmartSteel.)



250 ml Modèles es (acier inox sans SmartSteel)

8409 022

18

Produit d'entretien pour acier inox

Pour l'entretien des surfaces en acier inox (ne pas utiliser pour SmartSteel) après le nettoyage.



50 ml Modèles es (acier inox sans SmartSteel)

8409 028

250 ml Modèles es (acier inox sans SmartSteel)

8409 030

19

Module maître HomeDialog

Le système HomeDialog permet de commander et contrôler jusqu'à six appareils sur le display d'un combiné PremiumPlus en y faisant afficher toutes les informations nécessaires. Pour communiquer avec l'appareil à connecter, l'appareil maître a besoin d'un module maître HomeDialog.



CBNPes 5167

9988 178

20

Module esclave HomeDialog

Le système HomeDialog permet de commander et contrôler jusqu'à six appareils sur le display d'un combiné PremiumPlus en y faisant afficher toutes les informations nécessaires. Pour communiquer avec l'appareil maître, l'appareil à connecter a besoin d'un module esclave HomeDialog.



Appareils Premium KBP; KB; CBN; CNP; GN;

SBS Premium; SBS PremiumPlus

9988 176

WTes 5972, 5872

9988 176

Kit de raccordement supplémentaire pour appareils HomeDialog Ready

9590 585

Édition Mars 2013



Vous retrouverez les réfrigérateurs, congélateurs et caves à vin Liebherr dans tous les magasins offrant un service après-vente et des conseils de qualité.

Votre magasin est à votre disposition pour vous conseiller dans le choix de votre appareil et vous assister si vous rencontrez un problème technique.

N'hésitez pas à lui demander conseil !

SHOW-ROOM LIEBHERR

Atelier des Arts Culinaires,
111, avenue Dausmenil, 75012 PARIS

www.liebherr.com

La communication futée

Beaucoup d'informations sur les thèmes BioFresh, NoFrost et vin sont disponibles à tout moment via les « Tag Liebherr ». Photographiez le code avec votre smartphone ou allez sur ces sites:

biofresh.liebherr.com, nofrost.liebherr.com et wine.liebherr.com.



BioFresh



NoFrost



Vin



BioFresh



IceCrusher



WineGuide



Kitchen Photo Designer

Applications intéressantes

Des Applications intéressantes, utiles et divertissantes, à commencer par l'équipement des caves à vins jusqu'à la recommandation des vins, elles réalisent chacun de vos vœux.

Maintenant sur App-Store (Mot-clé de recherche: Liebherr)

Espace consommateurs

Avant-Vente

Vous souhaitez obtenir une information complémentaire sur un de nos produits ou recevoir un catalogue, vous pouvez contacter notre service Consommateurs par courriel :

info.conso@eberhardt.fr

ou par téléphone du lundi au vendredi de 13h30 à 16h30

au **0892 707 667** (N°audiotel à 0,34 € ttc / min)

Après-Vente

Vous rencontrez un problème technique avec votre appareil et souhaitez l'intervention d'une station technique agréée, vous pouvez nous contacter en remplissant un formulaire sur notre site :

<http://sav.eberhardt.fr>

ou par téléphone du lundi au vendredi de 9h à 12h

au **09 69 32 69 00**

Espace professionnels

Administration des ventes et documentation

Courriel : advem@eberhardt.fr

Tél. : 03 88 65 73 80

Fax : 03 88 65 71 49

SAV Pièces détachées

Internet : <http://sav.eberhardt.fr>

Tél. : 03 88 65 73 90

Fax : 03 88 40 24 34

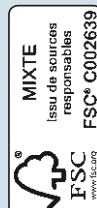
Informations Marketing

Courriel : marketing@eberhardt.fr

Tél. : 03 88 65 73 83

Fax : 03 88 40 24 34

Photographies et descriptifs techniques indicatifs non contractuels. Les usines LIEBHERR se réservent le droit de modifier ou de faire évoluer sans préavis les modèles et caractéristiques présentés dans ce catalogue. LH01302 - 02/13 Photos non contractuelles - Sous réserves de modifications techniques. Printed in Germany by Druckhaus Kaufmann. 7944188-04/40/02.2013



AGENT DISTRIBUTEUR EXCLUSIF POUR LA FRANCE
18, RUE DES FRÈRES EBERTS · B.P. 30083 · 67024 STRASBOURG CEDEX 1
TÉL. : 03 88 65 71 71 · FAX : 03 88 39 28 58

SAS au capital de 1.050.000 €. Strasbourg B. 578503112, C.C.P Strasbourg 351-94 P